



CAMERA DI COMMERCIO
RIVIERE DI LIGURIA
IMPERIA LA SPEZIA SAVONA

servizio Comunicazione
019.8314.236/261 - 0187.728.295
comunicazione@riviig.camcom.it

COMUNICATO STAMPA DELL'11 AGOSTO 2023

Lavoro, ad agosto previste 900 assunzioni in provincia di Imperia

Elaborazione della Camera di Commercio Riviera di Liguria su dati Excelsior

Proseguono le rilevazioni mensili del Sistema Informativo Excelsior. L'indagine, realizzata da Unioncamere in accordo con l'Agenzia Nazionale per le Politiche Attive del Lavoro, si focalizza sulle principali caratteristiche delle entrate programmate nel mese di agosto 2023, con un focus sulle tendenze occupazionali per il periodo agosto – ottobre 2023.

Come emerge dalle elaborazioni del Servizio Informazione economica e Orientamento al lavoro della Camera di Commercio Riviera di Liguria sui dati dell'analisi Excelsior, sono 900 (con una diminuzione di 20 unità rispetto allo stesso mese dell'anno precedente) le entrate complessive programmate nel mese di agosto 2023 in provincia di Imperia (in Liguria 8.200 e complessivamente in Italia circa 293 mila) e 3.180 le entrate previste nel periodo agosto – ottobre 2023 (- 110 rispetto allo stesso trimestre del 2022).

Analizzando nel dettaglio il mese di agosto, si rileva che le entrate previste in provincia di Imperia nel 23% dei casi le entrate previste saranno stabili, ossia con un contratto a tempo indeterminato o di apprendistato, mentre nel 77% saranno a termine (a tempo determinato o altri contratti con durata predefinita); le entrate previste si concentreranno per l'84% nel settore dei servizi e per il 79% nelle imprese con meno di 50 dipendenti; il 7% sarà destinato a dirigenti, specialisti e tecnici, quota inferiore alla media nazionale (16%); in 46 casi su 100 le imprese prevedono di avere difficoltà a trovare i profili desiderati; per una quota pari al 37% interesseranno giovani con meno di 30 anni; per una quota pari al 22% le imprese prevedono di assumere personale immigrato; il 6% delle entrate previste sarà destinato a personale laureato; le tre figure professionali più richieste concentreranno il 55% delle entrate complessive previste; per una quota pari al 62% delle entrate viene richiesta esperienza professionale specifica o nello stesso settore; le imprese che prevedono assunzioni saranno pari al 12% del totale.

La prevalenza delle entrate programmate nell'Imperiese si concentra nel settore dei servizi di alloggio e ristorazione e servizi turistici (340 nel mese di agosto e 840 nel trimestre agosto – ottobre); seguono il commercio (170 nel mese e 700 nel trimestre), i servizi alle persone (160 nel mese e 600 nel trimestre), le costruzioni (80 nel mese e 430 nel trimestre) ed i servizi di trasporto, logistica e magazzinaggio (40 nel mese e 130 nel trimestre).



CAMERA DI COMMERCIO
RIVIERE DI LIGURIA
IMPERIA LA SPEZIA SAVONA

In allegato: Bollettino Excelsior agosto 2023 per la provincia di Imperia.

EXCELSIOR INFORMA

I PROGRAMMI OCCUPAZIONALI DELLE IMPRESE RILEVATI DAL SISTEMA DELLE CAMERE DI COMMERCIO



Provincia di Imperia

Agosto 2023

Introduzione:

Nel 2023 proseguono le rilevazioni mensili del Sistema Informativo Excelsior che, dal 2017, si è innovato sia sotto l'aspetto metodologico che organizzativo per fornire indicazioni tempestive a supporto delle Politiche attive del lavoro. A partire da maggio 2017, infatti, vengono realizzate indagini mensili sulle imprese adottando prioritariamente la tecnica di rilevazione CAWI (Computer Assisted Web Interviewing) e somministrando un questionario incentrato sui profili professionali e sui livelli di istruzione richiesti dalle imprese. La rete delle Camere di Commercio e InfoCamere - società di informatica del sistema camerale - assicurano la specifica attività di supporto alle imprese intervistate.

Le analisi del presente bollettino si focalizzano sulle principali caratteristiche delle entrate programmate nel mese di agosto 2023, con uno sguardo sulle tendenze occupazionali per il periodo agosto - ottobre 2023.

Le opportunità di lavoro in provincia nel mese:

Entrate complessive previste nel mese di agosto 2023

900

Entrate previste nel periodo agosto - ottobre 2023

3.180

Variatione agosto 2023/ agosto 2022

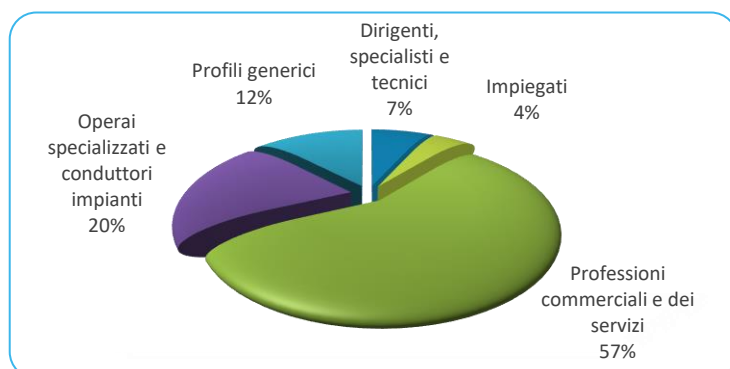
-20

Variatione agosto - ottobre 2023/ agosto - ottobre 2022

-110

Valori assoluti arrotondati alle decine

ENTRATE PREVISTE PER TIPO DI PROFILO (*)

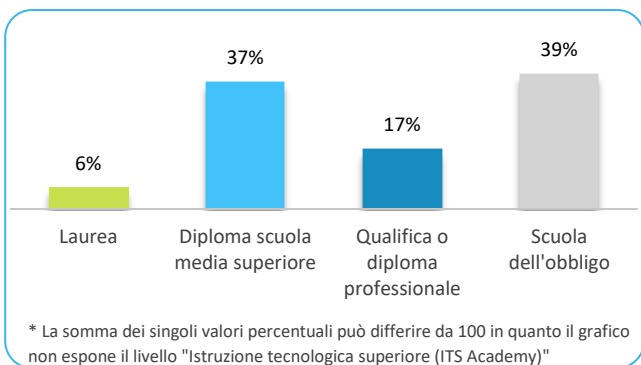


(*) Aggregazioni dei grandi gruppi della classificazione ISTAT delle professioni

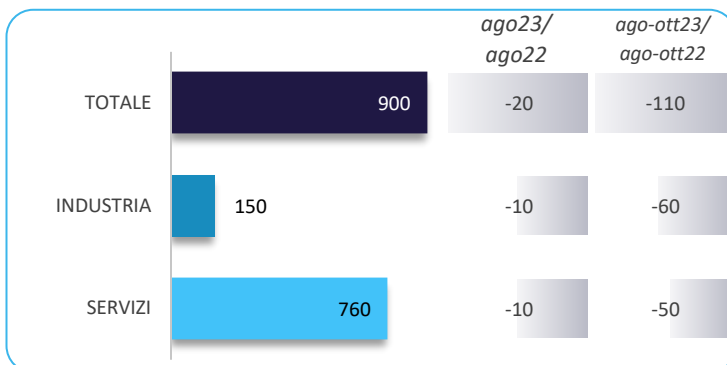
In provincia nel mese di agosto nel complesso...

- ... saranno programmate circa 900 entrate; nella regione Liguria 8.200 e complessivamente in Italia circa 293.000;
- ... nel 23% dei casi le entrate previste saranno stabili, ossia con un contratto a tempo indeterminato o di apprendistato, mentre nel 77% saranno a termine (a tempo determinato o altri contratti con durata predefinita);
- ... le entrate previste si concentreranno per l'84% nel settore dei servizi e per il 79% nelle imprese con meno di 50 dipendenti;
- ... il 7% sarà destinato a dirigenti, specialisti e tecnici, quota inferiore alla media nazionale (16%);
- ... in 46 casi su 100 le imprese prevedono di avere difficoltà a trovare i profili desiderati;
- ... per una quota pari al 37% interesseranno giovani con meno di 30 anni;
- ... per una quota pari al 22% le imprese prevedono di assumere personale immigrato;
- ... il 6% delle entrate previste sarà destinato a personale laureato;
- ... le tre figure professionali più richieste concentreranno il 55% delle entrate complessive previste;
- ... per una quota pari al 62% delle entrate viene richiesta esperienza professionale specifica o nello stesso settore;
- ... le imprese che prevedono assunzioni saranno pari al 12% del totale.

ENTRATE PREVISTE PER LIVELLO DI ISTRUZIONE NEL MESE*



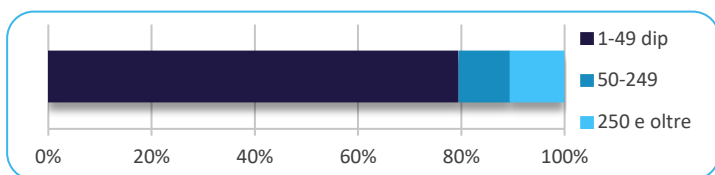
ENTRATE PREVISTE NEL MESE DI AGOSTO 2023 E CONFRONTI (v.a.)



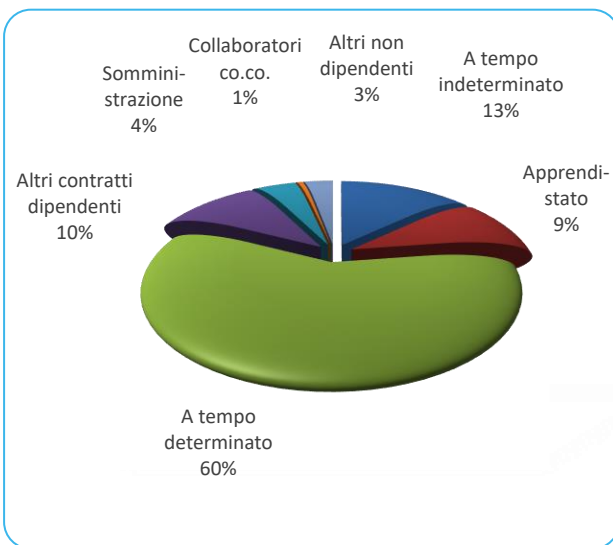
ENTRATE PREVISTE NEL MESE PER AREA AZIENDALE DI INSERIMENTO E ALCUNE CARATTERISTICHE

Area	v.a.	% su tot.	% meno di 30 anni	% difficile reperim.
Area produzione di beni ed erogazione del servizio	490	54,0	39,2	53,6
Aree direzione e servizi generali	--	--	--	--
Area amministrativa	--	--	--	--
Aree commerciali e della vendita	220	24,2	41,7	28,0
Aree tecniche e della progettazione	80	9,3	35,7	61,9
Aree della logistica	90	9,5	19,8	41,9
Totale	900	100,0	37,1	46,1

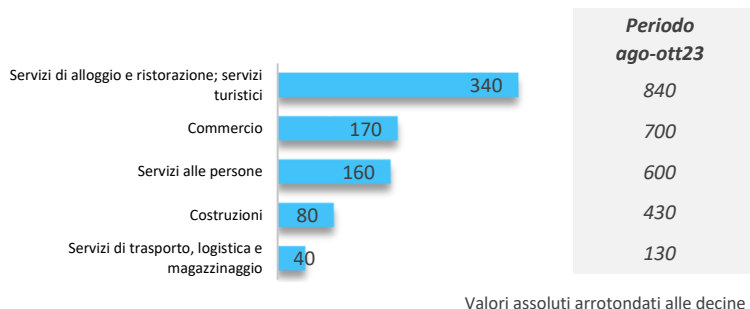
ENTRATE PREVISTE PER CLASSE DIMENSIONALE DI IMPRESA



I CONTRATTI PREVISTI PER LE ENTRATE NEL MESE



ENTRATE PREVISTE NEI PRINCIPALI SETTORI DI ATTIVITA' NEL MESE



Nota metodologica:

I dati presentati derivano dall'indagine Excelsior realizzata da Unioncamere in accordo con l'Agenzia Nazionale per le Politiche Attive del Lavoro. L'indagine, che è inserita nel Programma Statistico Nazionale (UCC-00007) tra quelle che prevedono l'obbligo di risposta, dal 2017 è svolta con cadenza mensile.

Le informazioni contenute nel presente bollettino sono state acquisite nel periodo 19 giugno 2023 - 05 luglio 2023, utilizzando principalmente la tecnica di compilazione in modalità CAWI attraverso le interviste realizzate presso circa 92.000 imprese, campione rappresentativo delle imprese con dipendenti al 2021 dei diversi settori industriali e dei servizi. La proiezione mensile dei dati di indagine e il potenziamento dell'integrazione tra questi e i dati amministrativi attraverso un modello previsionale, permettono l'analisi delle principali caratteristiche delle entrate programmate nel mese di agosto 2023, secondo i profili professionali e i livelli di istruzione richiesti. I risultati dell'indagine sono disponibili a livello nazionale, regionale e provinciale per i settori ottenuti dall'accorpamento di codici di attività economica della classificazione ATECO2007. La ripartizione delle entrate previste per "gruppo professionale" fa riferimento ad opportune aggregazioni dei codici della classificazione ISTAT CP2021.

Excelsior Informa è realizzato da Unioncamere in collaborazione con ANPAL nell'ambito del Sistema Informativo Excelsior.

Per approfondimenti si consulti il sito: <https://excelsior.unioncamere.net> nel quale sono disponibili dati e analisi riferiti a tutte le regioni e a tutte le province.

La riproduzione e/o diffusione parziale o totale delle tavole contenute nella presente pubblicazione è consentita esclusivamente con la citazione completa della fonte: Unioncamere-ANPAL, Sistema Informativo Excelsior.