



COMUNICATO STAMPA DELL'11 MAGGIO 2023

Lavoro, a maggio previste 2100 assunzioni in provincia della Spezia

Elaborazione della Camera di Commercio Riviera di Liguria su dati Excelsior

Proseguono le rilevazioni mensili del Sistema Informativo Excelsior. L'indagine, realizzata da Unioncamere in accordo con l'Agenzia Nazionale per le Politiche Attive del Lavoro, si focalizza sulle principali caratteristiche delle entrate programmate nel mese di maggio 2023, con un focus sulle tendenze occupazionali per il periodo maggio - luglio 2023.

Come emerge dalle elaborazioni del Servizio Informazione economica e Orientamento al lavoro della Camera di Commercio Riviera di Liguria sui dati dell'analisi Excelsior, sono 2.100 (+ 440 rispetto allo stesso mese dell'anno precedente) le entrate complessive previste nel mese di maggio 2023 in provincia della Spezia (nella regione Liguria 12.500 e complessivamente in Italia circa 467 mila) e 6.600 le entrate previste nel periodo maggio - luglio 2023 (+ 940 rispetto allo stesso trimestre del 2022).

Analizzando nel dettaglio il mese di maggio, si rileva che le entrate previste in provincia della Spezia nel 20% dei casi saranno stabili, ossia con un contratto a tempo indeterminato o di apprendistato, mentre per l'80% saranno a termine (a tempo determinato o altri contratti con durata predefinita). Tali entrate si concentreranno per il 75% nel settore dei servizi e per il 71% nelle imprese con meno di 50 dipendenti. Il 9% sarà destinato a dirigenti, specialisti e tecnici, quota inferiore alla media nazionale (17%); in 42 casi su 100 le imprese prevedono di avere difficoltà a trovare i profili desiderati; per una quota pari al 33% interesseranno giovani con meno di 30 anni; per una quota pari al 21% le imprese prevedono di assumere personale immigrato; il 7% delle entrate previste sarà destinato a personale laureato; le tre figure professionali più richieste concentreranno il 49% delle entrate complessive previste; per una quota pari al 64% delle entrate viene richiesta esperienza professionale specifica o nello stesso settore; le imprese che prevedono assunzioni saranno pari al 19% del totale.

La prevalenza delle entrate programmate per il mese di maggio nello Spezzino si concentra nel settore dei servizi di alloggio e ristorazione e servizi turistici (730 nel mese di aprile e 2.450 nel trimestre maggio-luglio), un dato che riflette l'aumento della necessità di forza lavoro che solitamente caratterizza il periodo estivo; seguono il commercio (250 nel mese e 870 nel trimestre), i servizi alle persone (220 nel mese e 800 nel trimestre), le industrie meccaniche ed elettroniche (200 nel mese e 560 nel trimestre) e i servizi di trasporto, logistica e magazzinaggio (180 nel mese e 460 nel trimestre).



CAMERA DI COMMERCIO
RIVIERE DI LIGURIA
IMPERIA LA SPEZIA SAVONA

In allegato: Bollettino Excelsior maggio 2023 per la provincia della Spezia.



UNIONCAMERE

EXCELSIOR INFORMA

I PROGRAMMI OCCUPAZIONALI DELLE IMPRESE RILEVATI DAL SISTEMA DELLE CAMERE DI COMMERCIO



Provincia di La Spezia

Maggio 2023

Introduzione:

Nel 2023 proseguono le rilevazioni mensili del Sistema Informativo Excelsior che, dal 2017, si è innovato sia sotto l'aspetto metodologico che organizzativo per fornire indicazioni tempestive a supporto delle Politiche attive del lavoro. A partire da maggio 2017, infatti, vengono realizzate indagini mensili sulle imprese adottando prioritariamente la tecnica di rilevazione CAWI (Computer Assisted Web Interviewing) e somministrando un questionario incentrato sui profili professionali e sui livelli di istruzione richiesti dalle imprese. La rete delle Camere di Commercio e InfoCamere - società di informatica del sistema camerale - assicurano la specifica attività di supporto alle imprese intervistate.

Le analisi del presente bollettino si focalizzano sulle principali caratteristiche delle entrate programmate nel mese di maggio 2023, con uno sguardo sulle tendenze occupazionali per il periodo maggio - luglio 2023.

Le opportunità di lavoro in provincia nel mese:

Entrate complessive previste nel mese di maggio 2023

2.100

Entrate previste nel periodo maggio - luglio 2023

6.600

Variatione
maggio 2023/
maggio 2022

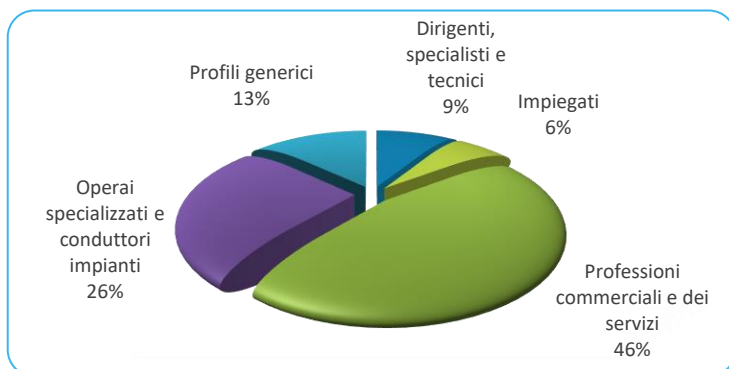
+440

Variatione
maggio - luglio 2023/
maggio - luglio 2022

+940

Valori assoluti arrotondati alle decine

ENTRATE PREVISTE PER TIPO DI PROFILO (*)

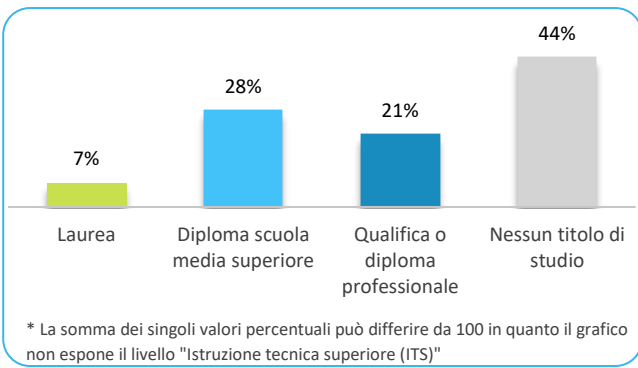


(*) Aggregazioni dei grandi gruppi della classificazione ISTAT delle professioni

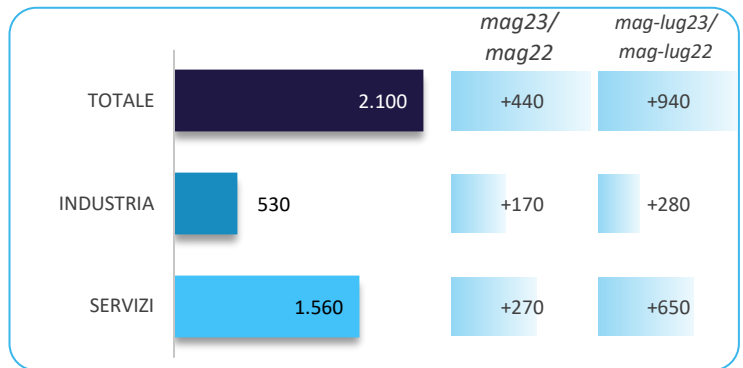
In provincia nel mese di maggio nel complesso...

- ... saranno programmate circa 2.100 entrate; nella regione Liguria 12.500 e complessivamente in Italia circa 467.000;
- ... nel 20% dei casi le entrate previste saranno stabili, ossia con un contratto a tempo indeterminato o di apprendistato, mentre nell'80% saranno a termine (a tempo determinato o altri contratti con durata predefinita);
- ... le entrate previste si concentreranno per il 75% nel settore dei servizi e per il 71% nelle imprese con meno di 50 dipendenti;
- ... il 9% sarà destinato a dirigenti, specialisti e tecnici, quota inferiore alla media nazionale (17%);
- ... in 42 casi su 100 le imprese prevedono di avere difficoltà a trovare i profili desiderati;
- ... per una quota pari al 33% interesseranno giovani con meno di 30 anni;
- ... per una quota pari al 21% le imprese prevedono di assumere personale immigrato;
- ... il 7% delle entrate previste sarà destinato a personale laureato;
- ... le tre figure professionali più richieste concentreranno il 49% delle entrate complessive previste;
- ... per una quota pari al 64% delle entrate viene richiesta esperienza professionale specifica o nello stesso settore;
- ... le imprese che prevedono assunzioni saranno pari al 19% del totale.

ENTRATE PREVISTE PER LIVELLO DI ISTRUZIONE NEL MESE*



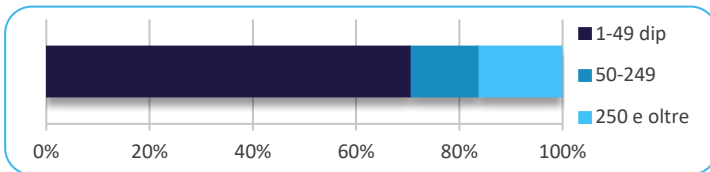
ENTRATE PREVISTE NEL MESE DI MAGGIO 2023 E CONFRONTI (v.a.)



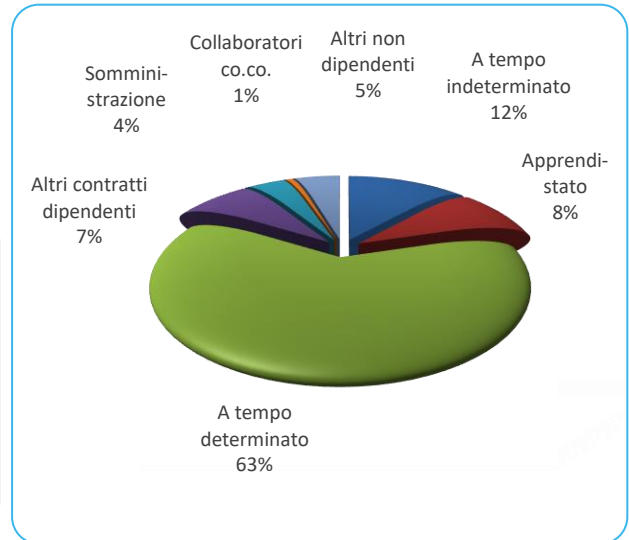
ENTRATE PREVISTE NEL MESE PER AREA AZIENDALE DI INSERIMENTO E ALCUNE CARATTERISTICHE

	v.a.	% su tot.	% meno di 30 anni	% difficile reperim.
Area produzione di beni ed erogazione del servizio	1.030	49,4	31,3	41,6
Aree direzione e servizi generali	60	3,0	69,8	9,5
Area amministrativa	30	1,5	9,4	34,4
Aree commerciali e della vendita	400	19,1	48,5	32,5
Aree tecniche e della progettazione	330	15,8	27,5	56,5
Aree della logistica	240	11,2	17,0	51,9
Totale	2.100	100,0	33,2	42,3

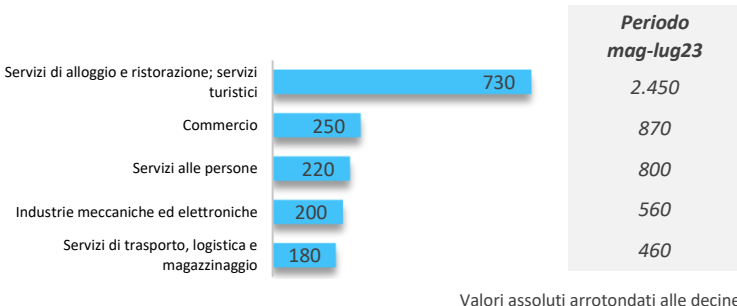
ENTRATE PREVISTE PER CLASSE DIMENSIONALE DI IMPRESA



I CONTRATTI PREVISTI PER LE ENTRATE NEL MESE



ENTRATE PREVISTE NEI PRINCIPALI SETTORI DI ATTIVITA' NEL MESE



Nota metodologica:

I dati presentati derivano dall'indagine Excelsior realizzata da Unioncamere in accordo con l'Agenzia Nazionale per le Politiche Attive del Lavoro. L'indagine, che è inserita nel Programma Statistico Nazionale (UCC-00007) tra quelle che prevedono l'obbligo di risposta, dal 2017 è svolta con cadenza mensile.

Le informazioni contenute nel presente bollettino sono state acquisite nel periodo 20 marzo 2023 - 04 aprile 2023, utilizzando principalmente la tecnica di compilazione in modalità CAWI attraverso le interviste realizzate presso quasi 114.000 imprese, campione rappresentativo delle imprese con dipendenti al 2021 dei diversi settori industriali e dei servizi. La proiezione mensile dei dati di indagine e il potenziamento dell'integrazione tra questi e i dati amministrativi attraverso un modello previsionale, permettono l'analisi delle principali caratteristiche delle entrate programmate nel mese di maggio 2023, secondo i profili professionali e i livelli di istruzione richiesti. I risultati dell'indagine sono disponibili a livello nazionale, regionale e provinciale per i settori ottenuti dall'accorpamento di codici di attività economica della classificazione ATECO2007. La ripartizione delle entrate previste per "gruppo professionale" fa riferimento ad opportune aggregazioni dei codici della classificazione ISTAT CP2021.

Excelsior Informa è realizzato da Unioncamere in collaborazione con ANPAL nell'ambito del Sistema Informativo Excelsior.

Per approfondimenti si consulti il sito: <https://excelsior.unioncamere.net> nel quale sono disponibili dati e analisi riferiti a tutte le regioni e a tutte le province.

La riproduzione e/o diffusione parziale o totale delle tavole contenute nella presente pubblicazione è consentita esclusivamente con la citazione completa della fonte: Unioncamere-ANPAL, Sistema Informativo Excelsior.