

LE IMPRESE STRANIERE PER CLASSE DI NATURA GIURIDICA

IMPRESE TOTALI E STRANIERE PER CLASSE DI NATURA GIURIDICA NELLE PROVINCE DI IMPERIA, LA SPEZIA E SAVONA				
<i>Situazione al 31 dicembre 2022</i>				
Province	Classe di natura giuridica	SEDI DI IMPRESA ATTIVE		
		Totale	di cui imprese straniere (*)	incidenza % imprese straniere su totale imprese
IMPERIA	SOCIETA' DI CAPITALE	2.833	326	11,5
	SOCIETA' DI PERSONE	3.668	186	5,1
	IMPRESE INDIVIDUALI	14.670	3.456	23,6
	COOPERATIVE	142	3	2,1
	CONSORZI	61	0	0,0
	ALTRE FORME	111	4	3,6
	TOTALE IMPERIA		21.485	3.975
LA SPEZIA	SOCIETA' DI CAPITALE	4.536	557	12,3
	SOCIETA' DI PERSONE	2.678	86	3,2
	IMPRESE INDIVIDUALI	9.609	1.626	16,9
	COOPERATIVE	263	17	6,5
	CONSORZI	100	1	1,0
	ALTRE FORME	100	3	3,0
	TOTALE LA SPEZIA		17.286	2.290
SAVONA	SOCIETA' DI CAPITALE	3.567	294	8,2
	SOCIETA' DI PERSONE	5.168	219	4,2
	IMPRESE INDIVIDUALI	16.358	2.756	16,8
	COOPERATIVE	221	14	6,3
	CONSORZI	86	4	4,7
	ALTRE FORME	185	1	0,5
	TOTALE SAVONA		25.585	3.288
TOTALE RIVIERE DI LIGURIA	SOCIETA' DI CAPITALE	10.936	1.177	10,8
	SOCIETA' DI PERSONE	11.514	491	4,3
	IMPRESE INDIVIDUALI	40.637	7.838	19,3
	COOPERATIVE	626	34	5,4
	CONSORZI	247	5	2,0
	ALTRE FORME	396	8	2,0
	TOTALE IM SP SV		64.356	9.553

Fonte: Elaborazione della Camera di Commercio Riviera di Liguria - Imperia La Spezia Savona su dati Infocamere.

(*) In generale si considerano straniere le imprese la cui partecipazione di persone non nate in Italia risulta complessivamente superiore al 50% mediando le composizioni di quote di partecipazione e di cariche amministrative detenute da stranieri, per tipologia di impresa.

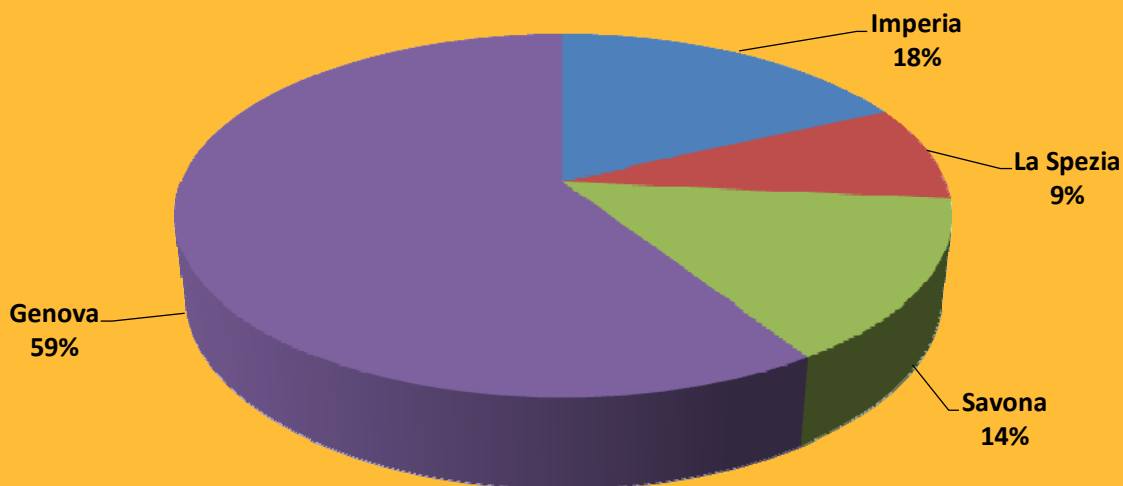


LE IMPRESE INDIVIDUALI ATTIVE CON TITORALE EXTRACOMUNITARIO

IMPRESE INDIVIDUALI ATTIVE CON TITOLARE EXTRACOMUNITARIO NELLE QUATTRO PROVINCE LIGURI			
Province	ATTIVE		
	al 31/12/2021	al 31/12/2022	Var % 2021/2022
Imperia	3.062	2.900	-5,3
La Spezia	1.387	1.352	-2,5
Savona	2.336	2.309	-1,2
Camera di Commercio "Riviere di Liguria - Imperia La Spezia Savona"	6.785	6.561	-3,3
Genova	9.106	9.482	4,1
Liguria	15.891	16.043	1,0
Incidenza % Imperia La Spezia Savona su Liguria	42,7	40,9	
Incidenza % Genova su Liguria	57,3	59,1	

Fonte: Elaborazione dell'Ufficio Studi della Camera di Commercio Riviere di Liguria - Imperia La Spezia Savona su dati Infocamere.

INCIDENZA % DELLE IMPRESE INDIVIDUALI CON TITOLARE EXTRACOMUNITARIO NELLE 4 PROVINCE LIGURI SUL TOTALE LIGURIA - Situazione al 31/12/2022



Fonte: Elaborazione dell'Ufficio Studi della Camera di Commercio Riviere di Liguria - Imperia La Spezia Savona su dati Infocamere.

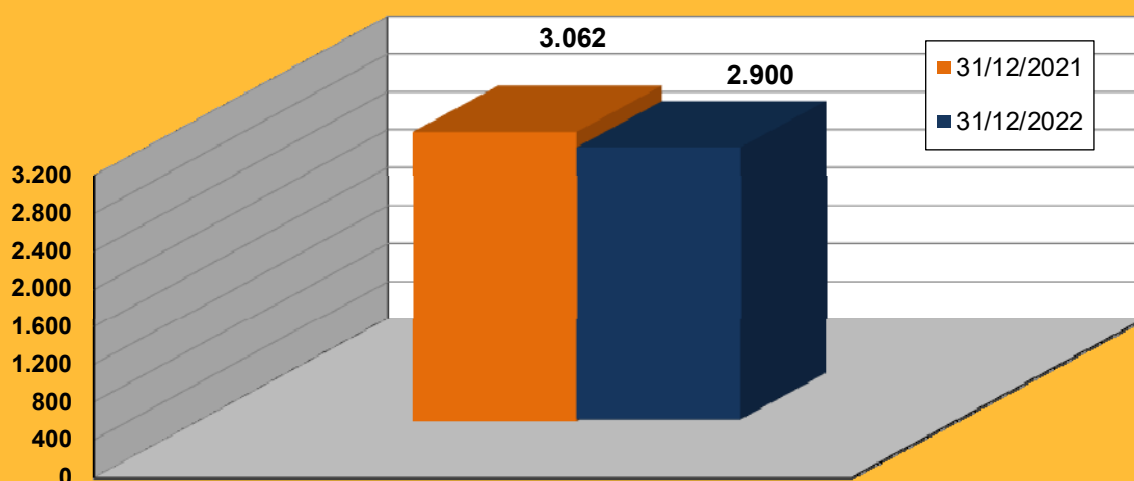


**IMPRESE INDIVIDUALI ATTIVE CON TITOLARE EXTRACOMUNITARIO
PER SETTORE DI ATTIVITA' ECONOMICA
IN PROVINCIA DI IMPERIA**

ATECO 2007	Situazione al 31/12/2021	Situazione al 31/12/2022	Var. % 2021/2022
A Agricoltura, silvicoltura pesca	222	250	12,6
C Attività manifatturiere	70	62	-11,4
D Fornitura di energia elettrica, gas, vapore e aria condizionata	1	1	0,0
F Costruzioni	1.732	1.585	-8,5
G Commercio all'ingrosso e al dettaglio; riparazione di autoveicoli	614	569	-7,3
H Trasporto e magazzinaggio	12	9	-25,0
I Attività dei servizi alloggio e ristorazione	143	144	0,7
J Servizi di informazione e comunicazione	9	9	0,0
K Attività finanziarie e assicurative	8	6	-25,0
L Attivita' immobiliari	11	13	18,2
M Attività professionali, scientifiche e tecniche	24	23	-4,2
N Noleggio, agenzie di viaggio, servizi di supporto alle imprese	98	105	7,1
P Istruzione	2	2	0,0
Q Sanità e assistenza sociale	1	1	0,0
R Attività artistiche, sportive, di intrattenimento e divertimento	4	4	0,0
S Altre attività di servizi	110	116	5,5
X Imprese non classificate	1	1	0,0
TOTALE	3.062	2.900	-5,3

Fonte: Elaborazione della Camera di Commercio Riviera di Liguria - Imperia La Spezia Savona su dati Infocamere.

**IMPRESE INDIVIDUALI CON TITOLARE EXTRACOMUNITARIO
IN PROVINCIA DI IMPERIA**



Fonte: Elaborazione della Camera di Commercio Riviera di Liguria - Imperia La Spezia Savona su dati Infocamere.

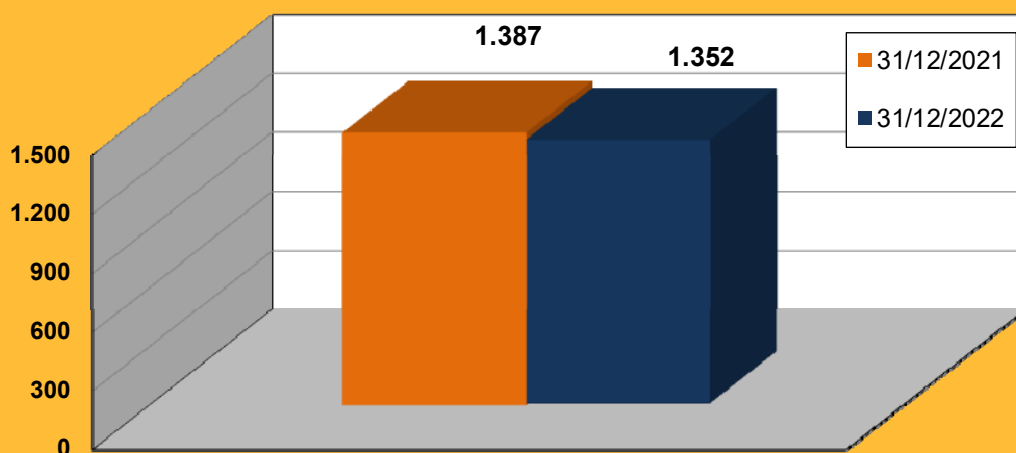


**IMPRESE INDIVIDUALI ATTIVE CON TITOLARE EXTRACOMUNITARIO
PER SETTORE DI ATTIVITA' ECONOMICA
IN PROVINCIA DELLA SPEZIA**

ATECO 2007	Situazione al 31/12/2021	Situazione al 31/12/2022	Var. % 2021/2022
A Agricoltura, silvicoltura pesca	24	23	-4,2
C Attività manifatturiere	36	53	47,2
E Fornitura di acqua; reti fognarie, attività di gestione dei rifiuti	2	2	0,0
F Costruzioni	425	419	-1,4
G Commercio all'ingrosso e al dettaglio; riparazione di autoveicoli	589	527	-10,5
H Trasporto e magazzinaggio	24	23	-4,2
I Attività dei servizi alloggio e ristorazione	122	137	12,3
J Servizi di informazione e comunicazione	5	5	0,0
K Attività finanziarie e assicurative	8	7	-12,5
L Attivita' immobiliari	7	8	14,3
M Attività professionali, scientifiche e tecniche	7	5	-28,6
N Noleggio, agenzie di viaggio, servizi di supporto alle imprese	66	62	-6,1
P Istruzione	1	1	0,0
Q Sanità e assistenza sociale	1	1	0,0
R Attività artistiche, sportive, di intrattenimento e divertimento	1	1	0,0
S Altre attività di servizi	69	78	13,0
X Imprese non classificate	0	0	0,0
TOTALE	1.387	1.352	-2,5

Fonte: Elaborazione della Camera di Commercio Riviera di Liguria - Imperia La Spezia Savona su dati Infocamere.

**IMPRESE INDIVIDUALI CON TITOLARE EXTRACOMUNITARIO
IN PROVINCIA DELLA SPEZIA**



Fonte: Elaborazione della Camera di Commercio Riviera di Liguria - Imperia La Spezia Savona su dati Infocamere.

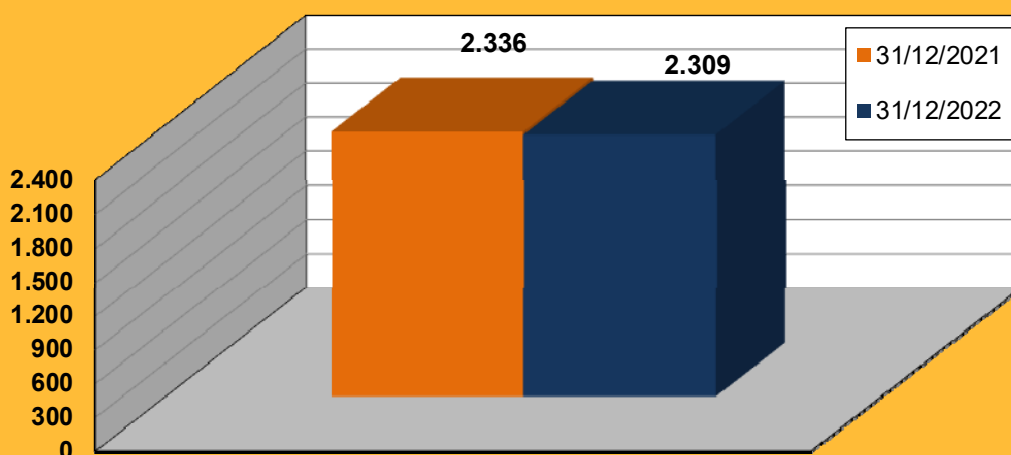


**IMPRESE INDIVIDUALI ATTIVE CON TITOLARE EXTRACOMUNITARIO
PER SETTORE DI ATTIVITA' ECONOMICA
IN PROVINCIA DI SAVONA**

ATECO 2007	Situazione al 31/12/2021	Situazione al 31/12/2022	Var. % 2021/2022
A Agricoltura, silvicoltura pesca	73	74	1,4
C Attività manifatturiere	67	72	7,5
E Fornitura di acqua; reti fognarie, attività di gestione dei rifiuti	1	1	0,0
F Costruzioni	1.176	1.159	-1,4
G Commercio all'ingrosso e al dettaglio; riparazione di autoveicoli	606	559	-7,8
H Trasporto e magazzinaggio	14	14	0,0
I Attività dei servizi alloggio e ristorazione	192	194	1,0
J Servizi di informazione e comunicazione	11	10	-9,1
K Attività finanziarie e assicurative	10	10	0,0
L Attività immobiliari	6	7	16,7
M Attività professionali, scientifiche e tecniche	7	7	0,0
N Noleggio, agenzie di viaggio, servizi di supporto alle imprese	43	52	20,9
P Istruzione	2	2	0,0
Q Sanità e assistenza sociale	2	1	-50,0
R Attività artistiche, sportive, di intrattenimento e divertimento	6	7	16,7
S Altre attività di servizi	119	139	16,8
X Imprese non classificate	1	1	0,0
TOTALE	2.336	2.309	-1,2

Fonte: Elaborazione della Camera di Commercio Riviere di Liguria - Imperia La Spezia Savona su dati Infocamere.

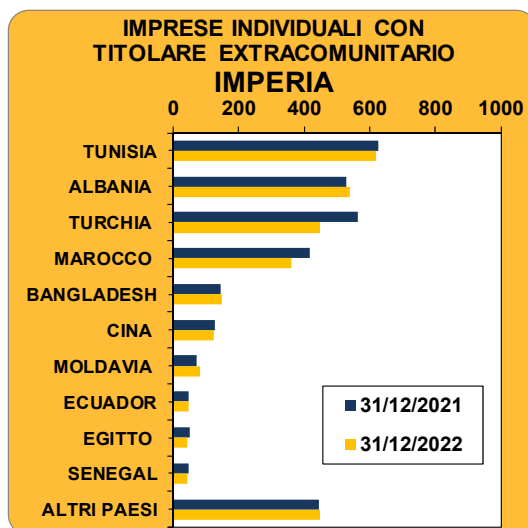
**IMPRESE INDIVIDUALI CON TITOLARE EXTRACOMUNITARIO
IN PROVINCIA DI SAVONA**



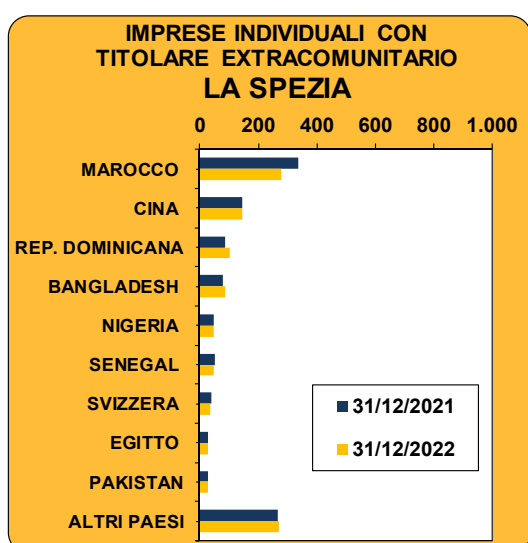
Fonte: Elaborazione della Camera di Commercio Riviere di Liguria - Imperia La Spezia Savona su dati Infocamere.



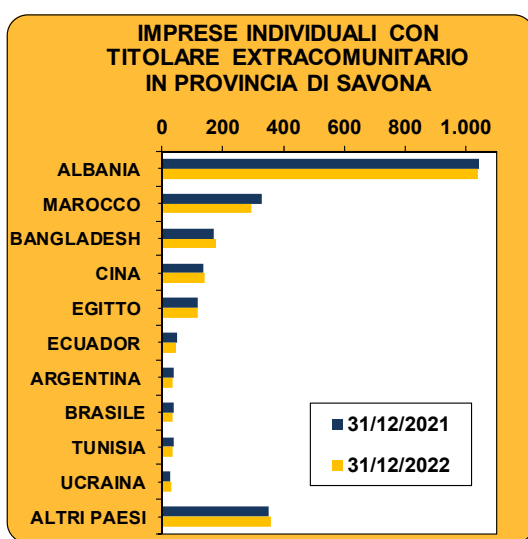
IMPRESE INDIVIDUALI CON TITOLARE EXTRACOMUNITARIO PER PAESE DI NASCITA IN PROVINCIA DI IMPERIA			
PAESE DI NASCITA	31/12/2021	31/12/2022	Var. % 2021/2022
TUNISIA	627	620	-1,1
ALBANIA	529	537	1,5
TURCHIA	563	447	-20,6
MAROCCO	415	362	-12,8
BANGLADESH	145	147	1,4
CINA	126	124	-1,6
MOLDAVIA	71	82	15,5
ECUADOR	46	45	-2,2
EGITTO	51	44	-13,7
SENEGAL	45	44	-2,2
ALTRI PAESI	444	448	0,9
TOTALE	3.062	2.900	-5,3



IMPRESE INDIVIDUALI CON TITOLARE EXTRACOMUNITARIO PER PAESE DI NASCITA IN PROVINCIA DELLA SPEZIA			
PAESE DI NASCITA	31/12/2021	31/12/2022	Var. % 2021/2022
ALBANIA	278	284	2,2
MAROCCO	335	277	-17,3
CINA	145	143	-1,4
REP. DOMINICANA	88	103	17,0
BANGLADESH	80	88	10,0
NIGERIA	48	47	-2,1
SENEGAL	50	47	-6,0
SVIZZERA	38	36	-5,3
EGITTO	29	29	0,0
PAKISTAN	29	29	0,0
ALTRI PAESI	267	269	0,7
TOTALE	1.387	1.352	-2,5



IMPRESE INDIVIDUALI CON TITOLARE EXTRACOMUNITARIO PER PAESE DI NASCITA IN PROVINCIA DI SAVONA			
PAESE DI NASCITA	31/12/2021	31/12/2022	Var. % 2021/2022
ALBANIA	1.042	1.039	-0,3
MAROCCO	329	293	-10,9
BANGLADESH	171	179	4,7
CINA	135	139	3,0
EGITTO	118	118	0,0
ECUADOR	48	47	-2,1
ARGENTINA	38	36	-5,3
BRASILE	38	34	-10,5
TUNISIA	40	33	-17,5
UCRAINA	27	32	18,5
ALTRI PAESI	350	359	2,6
TOTALE	2.336	2.309	-1,2



Fonte: Elaborazione della Camera di Commercio Riviere di Liguria - Imperia La Spezia Savona su dati Infocamere.

