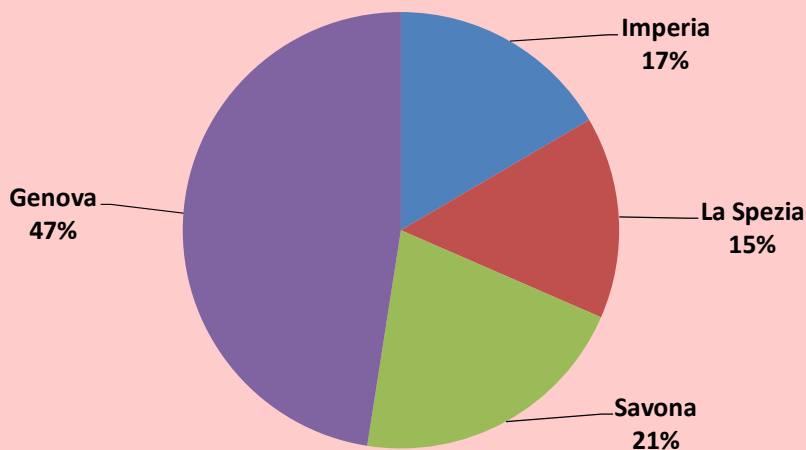


LE IMPRESE FEMMINILI

IMPRESE FEMMINILI ATTIVE NELLE PROVINCE LIGURI			
Province	Imprese attive		
	31/12/2021	31/12/2022	Variazioni % 2021/2022
Imperia	5.234	5.096	-2,6
La Spezia	4.701	4.601	-2,1
Savona	6.606	6.446	-2,4
Camera di Commercio Riviera di Liguria - Imperia La Spezia Savona	16.541	16.143	-2,4
Genova	14.720	14.616	-0,7
Liguria	31.261	30.759	-1,6
Incidenza % Imperia La Spezia Savona su Liguria			
	52,9	52,5	
Incidenza % Genova su Liguria			
	47,1	47,5	

Fonte: Elaborazione della Camera di Commercio Riviera di Liguria - Imperia La Spezia Savona su dati Infocamere.

Incidenza delle imprese femminili nelle 4 province liguri sul totale Liguria - Situazione al 31/12/2022



Fonte: Elaborazione della Camera di Commercio Riviera di Liguria - Imperia La Spezia Savona su dati Infocamere.

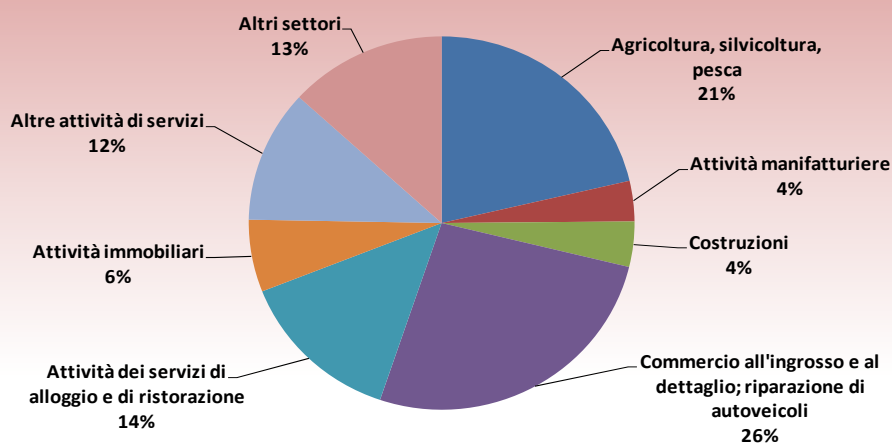


IMPRESE FEMMINILI ATTIVE PER SETTORE DI ATTIVITA' IN PROVINCIA DI IMPERIA

Settore di attività	31/12/2021	31/12/2022	Variazioni % 2021/2022
A Agricoltura, silvicoltura pesca	1.139	1.089	-4,4
B Estrazione di minerali da cave e miniere	0	0	0,0
C Attività manifatturiere	187	178	-4,8
D Fornitura di energia elettrica, gas, vapore e aria condizionata	0	0	0,0
E Fornitura di acqua; reti fognarie, attività di gestione di trattamento dei rifiuti e risanamento	5	6	20,0
F Costruzioni	203	200	-1,5
G Commercio all'ingrosso e al dettaglio; riparazione di autoveicoli	1.416	1.345	-5,0
H Trasporto e magazzinaggio	38	39	2,6
I Attività dei servizi di alloggio e di ristorazione	716	706	-1,4
J Servizi di informazione e comunicazione	66	65	-1,5
K Attività finanziarie e assicurative	93	88	-5,4
L Attività immobiliari	315	319	1,3
M Attività professionali, scientifiche e tecniche	105	119	13,3
N Noleggio, agenzie di viaggio, servizi di supporto alle imprese	237	237	0,0
P Istruzione	16	16	0,0
Q Sanità e assistenza sociale	27	29	7,4
R Attività artistiche, sportive, di intrattenimento e divertimento	70	74	5,7
S Altre attività di servizi	600	585	-2,5
X Imprese non classificate	1	1	100,0
TOTALE	5.234	5.096	-2,6

Fonte: Elaborazione della Camera di Commercio Riviere di Liguria - Imperia La Spezia Savona su dati Infocamere.

Imprese femminili attive per settore di attività in provincia di Imperia al 31 dicembre 2022

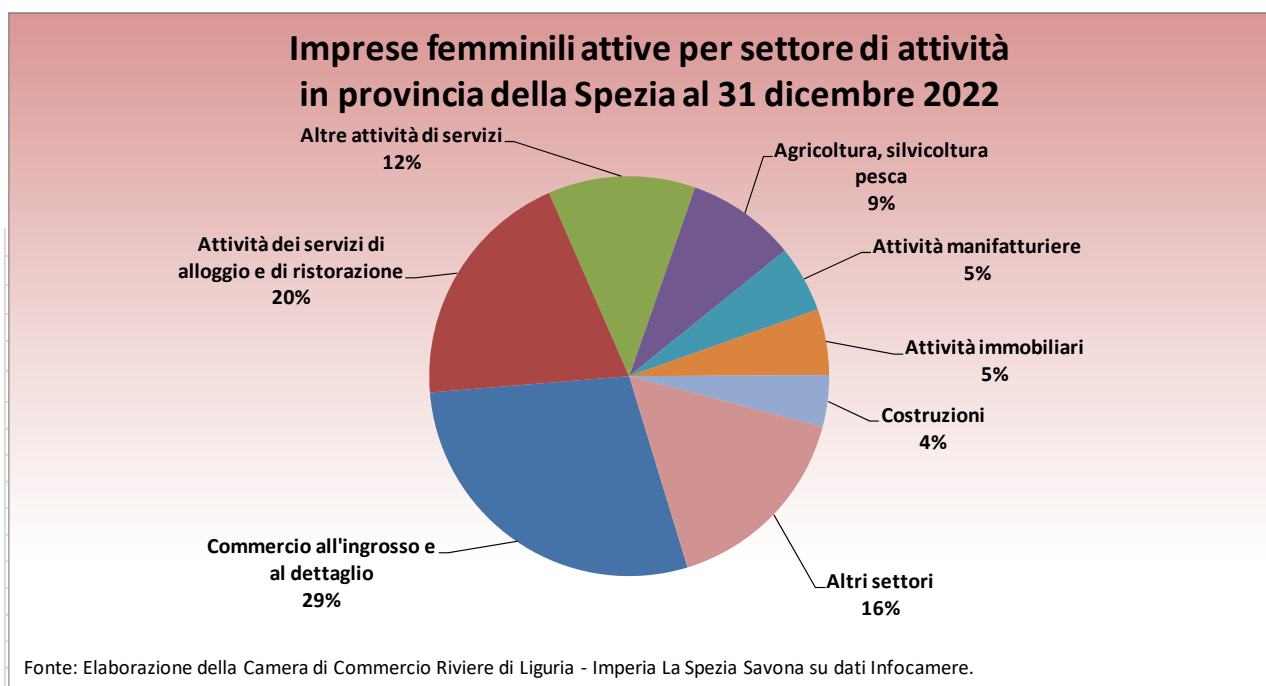


Fonte: Elaborazione della Camera di Commercio Riviere di Liguria - Imperia La Spezia Savona su dati Infocamere.



IMPRESE FEMMINILI ATTIVE PER SETTORE DI ATTIVITA' IN PROVINCIA DELLA SPEZIA			
Settore di attività	31/12/2021	31/12/2022	Variazioni % 2021/2022
A Agricoltura, silvicoltura pesca	423	407	-3,8
B Estrazione di minerali da cave e miniere	2	2	0,0
C Attività manifatturiere	265	248	-6,4
D Fornitura di energia elettrica, gas, vapore e aria condizionata	2	2	0,0
E Fornitura di acqua; reti fognarie, attività di gestione di trattamento dei rifiuti e risana	8	8	0,0
F Costruzioni	204	192	-5,9
G Commercio all'ingrosso e al dettaglio; riparazione di autoveicoli	1.368	1.308	-4,4
H Trasporto e magazzinaggio	60	66	10,0
I Attività dei servizi di alloggio e di ristorazione	914	908	-0,7
J Servizi di informazione e comunicazione	64	68	6,3
K Attività finanziarie e assicurative	112	110	-1,8
L Attività immobiliari	234	245	4,7
M Attività professionali, scientifiche e tecniche	106	107	0,9
N Noleggio, agenzie di viaggio, servizi di supporto alle imprese	252	252	0,0
P Istruzione	23	24	4,3
Q Sanità e assistenza sociale	53	51	-3,8
R Attività artistiche, sportive, di intrattenimento e divertimento	56	53	-5,4
S Altre attività di servizi	555	548	-1,3
X Imprese non classificate	0	2	100,0
TOTALE	4.701	4.601	-2,1

Fonte: Elaborazione della Camera di Commercio Riviera di Liguria - Imperia La Spezia Savona su dati Infocamere.



IMPRESE FEMMINILI ATTIVE PER SETTORE DI ATTIVITA' IN PROVINCIA DI SAVONA			
Settore di attività	31/12/2021	31/12/2022	Variazioni % 2021/2022
A Agricoltura, silvicoltura pesca	972	934	-3,9
B Estrazione di minerali da cave e miniere	1	1	0,0
C Attività manifatturiere	291	290	-0,3
D Fornitura di energia elettrica, gas, vapore e aria condizionata	1	3	200,0
E Fornitura di acqua; reti fognarie, attività di gestione di trattamento dei rifiuti e risanamento	6	6	0,0
F Costruzioni	223	219	-1,8
G Commercio all'ingrosso e al dettaglio; riparazione di autoveicoli	1.753	1.683	-4,0
H Trasporto e magazzinaggio	34	36	5,9
I Attività dei servizi di alloggio e di ristorazione	1.206	1.146	-5,0
J Servizi di informazione e comunicazione	81	83	2,5
K Attività finanziarie e assicurative	179	178	-0,6
L Attività immobiliari	425	421	-0,9
M Attività professionali, scientifiche e tecniche	124	122	-1,6
N Noleggio, agenzie di viaggio, servizi di supporto alle imprese	276	281	1,8
P Istruzione	26	25	-3,8
Q Sanità e assistenza sociale	39	37	-5,1
R Attività artistiche, sportive, di intrattenimento e divertimento	180	187	3,9
S Altre attività di servizi	788	791	0,4
X Imprese non classificate	1	3	200,0
TOTALE	6.606	6.446	-2,4

Fonte: Elaborazione della Camera di Commercio Riviera di Liguria - Imperia La Spezia Savona su dati Infocamere.

