

TRASPORTI

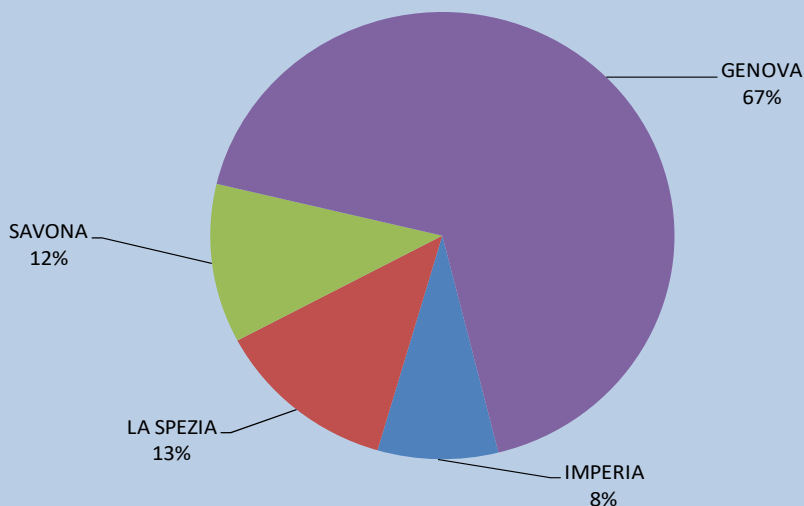
IMPRESSE ATTIVE NEL SETTORE TRASPORTI NELLE QUATTRO PROVINCE LIGURI

Province	Imprese attive		
	al 31/03/2023	al 31/03/2024	Var. % 2023/2024
IMPERIA	378	373	-1,3
LA SPEZIA	554	565	2,0
SAVONA	515	511	-0,8
Camera di Commercio "Riviere di Liguria - Imperia La Spezia Savona"	1.447	1.449	0,1
GENOVA	3.034	2.994	-1,3
Liguria	4.481	4.443	-0,8

Incidenza % Imperia La Spezia Savona su Liguria	32,3	32,6	
Incidenza % Genova su Liguria	67,7	67,4	

Fonte: Elaborazione dell'Ufficio Studi e Statistica della Camera di Commercio Riviere di Liguria - Imperia La Spezia Savona su dati Infocamere.

Incidenza delle imprese del settore trasporti nelle quattro province liguri - Situazione al 31/03/2024



Fonte: Elaborazione dell'Ufficio Studi e Statistica della Camera di Commercio Riviere di Liguria - Imperia La Spezia Savona su dati Infocamere.



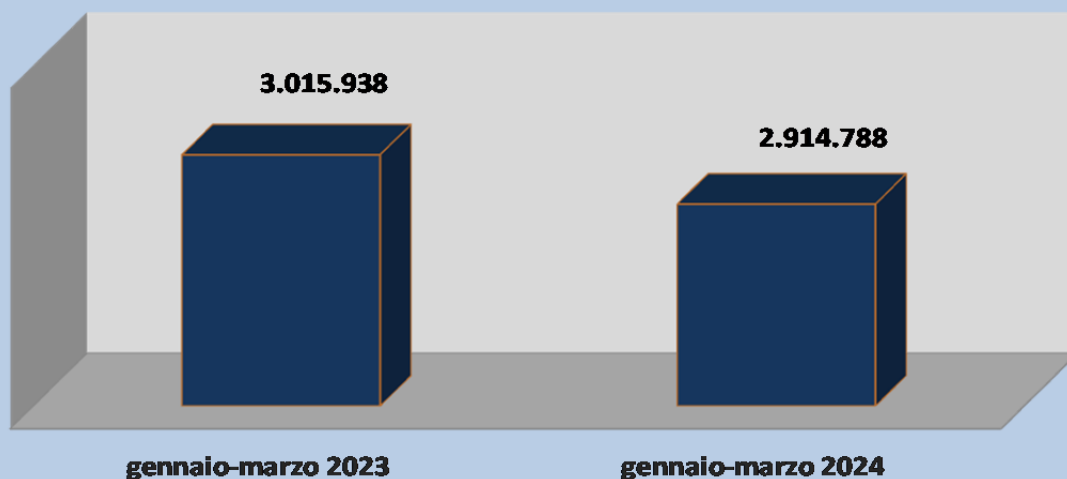
PORTO DELLA SPEZIA - MOVIMENTO COMMERCIALE

gennaio/marzo (tonnellate)

	2024			2023	Var. % 2023/2024
	Sbarchi	Imbarchi	Totale	Totale	
MOVIMENTO TOTALE MERCI	1.280.200	1.634.588	2.914.788	3.015.938	-3,4
Rinfuse liquide	371.855	0	371.855	684.915	-45,7
<i>di cui:</i>					
- <i>Petrolio greggio</i>	0	0	0	0	0,0
- <i>Prodotti raffinati</i>	26.379	0	26.379	65.757	-59,9
- <i>Prodotti petroliferi gassosi, liquidi o compressi e gas naturali</i>	345.476	0	345.476	619.158	-44,2
- <i>Altre rinfuse liquide</i>	0	0	0	0	0,0
Rinfuse solide	0	0	0	27.271	-100,0
<i>di cui:</i>					
- <i>Minerali</i>	0	0	0	17.700	-100,0
- <i>Prodotti della metallurgia</i>	0	0	0	9.571	-100,0
- <i>Carboni</i>	0	0	0	0	0,0
- <i>Cereali</i>	0	0	0	0	0,0
- <i>Altre rinfuse solide</i>	0	0	0	0	0,0
Merci varie in colli	908.345	1.634.588	2.542.933	2.303.752	10,4
<i>di cui:</i>					
- <i>Merci containerizzate</i>	885.588	1.633.596	2.519.184	2.274.539	10,8
- <i>Ro-Ro</i>	0	0	0	0	0,0
- <i>Altre merci varie</i>	22.757	992	23.749	29.213	-18,7
NUMERO DI CONTAINERS (in TEU)	140.041	134.048	274.089	254.365	7,8
TRAFFICO PASSEGGERI CROCIERE			50.625	70.440	-28,1
<i>Home Port</i>	1.071	1.127	2.198	2.575	-14,6
<i>Transits</i>			48.427	67.865	-28,6
NUMERO CHIAMATE				233	-100,0

Fonte: Elaborazione della Camera di Commercio Riviere di Liguria - Imperia La Spezia Savona su dati dell'Autorità Portuale del Mar Ligure Orientale - Porto della Spezia.

MOVIMENTO COMMERCIALE NEL PORTO DELLA SPEZIA (tonnellate)



Fonte: Elaborazione della Camera di Commercio Riviere di Liguria - Imperia La Spezia Savona su dati dell'Autorità Portuale del Mar Ligure Orientale - Porto della Spezia.



PORTO DI SAVONA - VADO LIGURE - MOVIMENTO COMMERCIALE

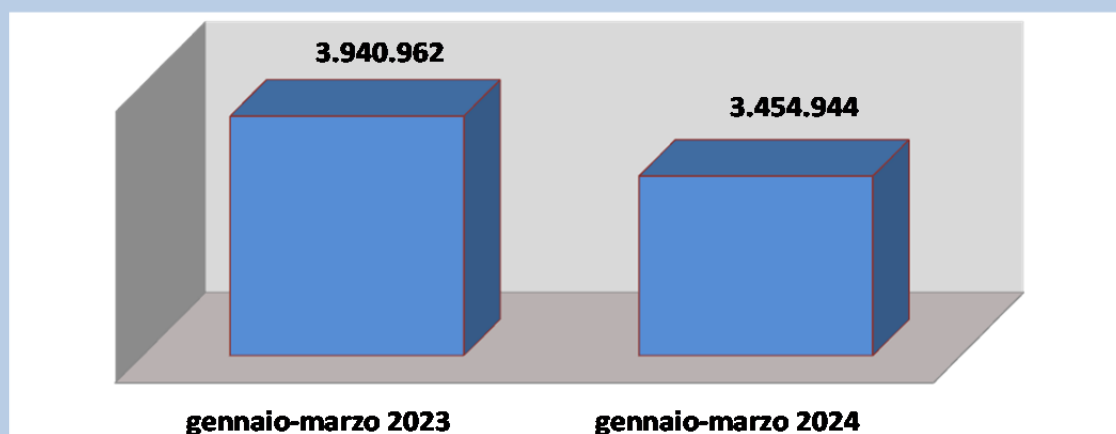
gennaio/marzo (tonnellate)

TRAFFICO MERCI	2024			2023	Var. % 2023/2024
	Sbarchi	Imbarchi	Totale	Totale	
TOTALE	2.651.527	803.417	3.454.944	3.940.962	-12,33
Rinfuse liquide	1.429.591	14.917	1.444.508	1.710.135	-15,53
- <i>Petrolio greggio</i>	1.285.801	0	1.285.801	1.553.211	-17,22
- <i>Prodotti raffinati</i>	116.430	14.917	131.347	124.590	5,42
- <i>Altre rinfuse liquide</i>	27.360	0	27.360	32.334	-15,38
Rinfuse solide	333.102	50.218	383.320	484.960	-20,96
<i>Minerali</i>	75.132	0	75.132	19.421	286,86
<i>Carboni</i>	119.360	50.218	169.578	211.749	-19,92
<i>Cereali</i>	31.114	0	31.114	29.515	5,42
<i>Foraggio - Semi oleosi</i>	56.111	0	56.111	96.657	-41,95
<i>Prodotti metallurgici</i>	0	0	0	62.655	-100,00
<i>Prodotti chimici</i>	51.385	0	51.385	5.000	927,70
<i>Altre rinfuse solide</i>	0	0	0	59.963	-100,00
Merci varie in colli	888.834	738.282	1.627.116	1.745.867	-6,80
<i>Container (inclusi rotabili)</i>	254.141	308.964	563.105	731.946	-23,07
<i>Rotabili (esclusi container)</i>	487.058	426.718	913.776	837.306	9,13
<i>Altre merci varie</i>	147.635	2.600	150.235	176.615	-14,94
NUMERO DI CONTAINER (in TEU)	33.756	33.177	66.933	81.978	-18,35

TRAFFICO PASSEGGERI	2024				2023	Var. % 2023/2024
	Sbarchi	Imbarchi	transito	Totale	Totale	
<i>Crociere</i>	33.633	31.500	44239	109.372	63.238	72,95
<i>Traghetti</i>	2.211	1.942		4.153	3.895	6,62

Fonte: Elaborazione della Camera di Commercio Riviere di Liguria - Imperia La Spezia Savona su dati dell'Autorità Portuale del Mar Ligure Occidentale - Porti di Savona e Vado Ligure.

MOVIMENTO COMMERCIALE NEL PORTO DI SAVONA - VADO LIGURE (tonnellate)



Fonte: Elaborazione della CCAARiviere di Liguria - Imperia La Spezia Savona su dati dell'Autorità Portuale del Mar Ligure Occidentale - Porti di Savona e Vado Ligure.

