

---

## **Dataview: il barometro dell'economia locale - Valore aggiunto pro capite 2023 Imperia, La Spezia, Savona**

?????????: ?? ?????????? ?????????????? ??????????????

---

Il Centro Studi Tagliacarne con il servizio Dataview consente, attraverso l'uso di infografiche, di avere a portata di mano, a cadenza mensile e trimestrale, dati annuali e congiunturali di tutte le province italiane

Dataview: la ricchezza prodotta - Valore aggiunto pro capite 2023 Imperia, La Spezia, Savona



**data view**  
IL BAROMETRO DELL'ECONOMIA TERRITORIALE

Valore aggiunto procapite ai prezzi base e correnti. Anno 2023. Valori in euro



### LA RICCHEZZA PRODOTTA DELLA PROVINCIA DI IMPERIA


INDICATORI E POSIZIONAMENTO NELLA GRADUATORIA PROVINCIALE



I piazzamenti nella graduatoria provinciale per valore aggiunto procapite ai prezzi base e correnti



VALORE AGGIUNTO PROCAPITE AI PREZZI BASE E CORRENTI. ANNI 2019-2023



LEGENDA: TESTO IN VERDE = valore indicatore migliore rispetto alla media Italia TESTO IN ROSSO = valore indicatore peggiore rispetto alla media Italia

powered by **stat**



**data view**  
IL BAROMETRO DELL'ECONOMIA TERRITORIALE

Valore aggiunto procapite ai prezzi base e correnti. Anno 2023. Valori in euro

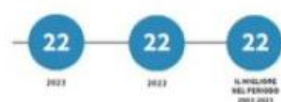


### LA RICCHEZZA PRODOTTA DELLA PROVINCIA DELLA SPEZIA


INDICATORI E POSIZIONAMENTO NELLA GRADUATORIA PROVINCIALE



I piazzamenti nella graduatoria provinciale per valore aggiunto procapite ai prezzi base e correnti



VALORE AGGIUNTO PROCAPITE AI PREZZI BASE E CORRENTI. ANNI 2019-2023



LEGENDA: TESTO IN VERDE = valore indicatore migliore rispetto alla media Italia TESTO IN ROSSO = valore indicatore peggiore rispetto alla media Italia

powered by **stat**



**data view**  
IL BAROMETRO DELL'ECONOMIA TERRITORIALE

Valore aggiunto procapite ai prezzi base e correnti. Anno 2023. Valori in euro

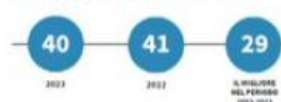


### LA RICCHEZZA PRODOTTA DELLA PROVINCIA DI SAVONA


INDICATORI E POSIZIONAMENTO NELLA GRADUATORIA PROVINCIALE



I piazzamenti nella graduatoria provinciale per valore aggiunto procapite ai prezzi base e correnti



VALORE AGGIUNTO PROCAPITE AI PREZZI BASE E CORRENTI. ANNI 2019-2023



LEGENDA: TESTO IN VERDE = valore indicatore migliore rispetto alla media Italia TESTO IN ROSSO = valore indicatore peggiore rispetto alla media Italia

powered by **stat**

---

Stampa in PDF

[PDF](#)

Ultima modifica

Mer 04 Dic, 2024

Condividi

Reti Sociali

Quanto ti è stata utile questa pagina?

---

Average: 4 (1 vote)

Aliquota