



CAMERA DI COMMERCIO
RIVIERE DI LIGURIA
IMPERIA LA SPEZIA SAVONA

servizio Comunicazione
019.8314.236/261 - 0187.728.295
comunicazione@rivlig.camcom.it

COMUNICATO STAMPA DEL 9 GIUGNO 2023

Lavoro, a giugno previste 2630 assunzioni in provincia di Imperia

Elaborazione della Camera di Commercio Riviera di Liguria su dati Excelsior

Proseguono le rilevazioni mensili del Sistema Informativo Excelsior. L'indagine, realizzata da Unioncamere in accordo con l'Agenzia Nazionale per le Politiche Attive del Lavoro, si focalizza sulle principali caratteristiche delle entrate programmate nel mese di giugno 2023, con un focus sulle tendenze occupazionali per il periodo giugno – agosto 2023.

Come emerge dalle elaborazioni del Servizio Informazione economica e Orientamento al lavoro della Camera di Commercio Riviera di Liguria sui dati dell'analisi Excelsior, sono 2.630 (- 30 rispetto allo stesso mese dell'anno precedente) le entrate complessive programmate nel mese di giugno 2023 in provincia di Imperia (in Liguria 17.200 e complessivamente in Italia circa 568 mila) e 5.310 le entrate previste nel periodo giugno – agosto 2023 (-130 rispetto allo stesso trimestre del 2022).

Analizzando nel dettaglio il mese di giugno, si rileva che le entrate previste in provincia di Imperia nel 22% dei casi saranno stabili, ossia con un contratto a tempo indeterminato o di apprendistato, mentre nel 78% saranno a termine (a tempo determinato o altri contratti con durata predefinita). Le entrate previste si concentreranno per il 91% nel settore dei servizi e per l'87% nelle imprese con meno di 50 dipendenti; il 5% sarà destinato a dirigenti, specialisti e tecnici, quota inferiore alla media nazionale (15%); in 41 casi su 100 le imprese prevedono di avere difficoltà a trovare i profili desiderati; per una quota pari al 44% interesseranno giovani con meno di 30 anni; per una quota pari al 14% le imprese prevedono di assumere personale immigrato; il 4% delle entrate previste sarà destinato a personale laureato; le tre figure professionali più richieste concentreranno il 65% delle entrate complessive previste; per una quota pari al 60% delle entrate viene richiesta esperienza professionale specifica o nello stesso settore; le imprese che prevedono assunzioni saranno pari al 20% del totale.

La prevalenza delle entrate programmate nell'Imperiese si concentra nel settore dei servizi di alloggio e ristorazione e servizi turistici (1.370 nel mese di giugno e 2.550 nel trimestre giugno-agosto), un dato che riflette l'aumento della necessità di forza lavoro durante il periodo estivo; seguono i servizi alle persone (510 nel mese e 950 nel trimestre), il commercio (290 nel mese e 760 nel trimestre) e le costruzioni (100 nel mese e 290 nel trimestre).

In allegato: Bollettino Excelsior giugno 2023 per la provincia di Imperia.



UNIONCAMERE

EXCELSIOR INFORMA

I PROGRAMMI OCCUPAZIONALI DELLE IMPRESE RILEVATI DAL SISTEMA DELLE CAMERE DI COMMERCIO



Provincia di Imperia

Giugno 2023

Introduzione:

Nel 2023 proseguono le rilevazioni mensili del Sistema Informativo Excelsior che, dal 2017, si è innovato sia sotto l'aspetto metodologico che organizzativo per fornire indicazioni tempestive a supporto delle Politiche attive del lavoro. A partire da maggio 2017, infatti, vengono realizzate indagini mensili sulle imprese adottando prioritariamente la tecnica di rilevazione CAWI (Computer Assisted Web Interviewing) e somministrando un questionario incentrato sui profili professionali e sui livelli di istruzione richiesti dalle imprese. La rete delle Camere di Commercio e InfoCamere - società di informatica del sistema camerale - assicurano la specifica attività di supporto alle imprese intervistate.

Le analisi del presente bollettino si focalizzano sulle principali caratteristiche delle entrate programmate nel mese di giugno 2023, con uno sguardo sulle tendenze occupazionali per il periodo giugno - agosto 2023.

Le opportunità di lavoro in provincia nel mese:

Entrate complessive previste nel mese di giugno 2023

2.630

Entrate previste nel periodo giugno - agosto 2023

5.310

Variazione
giugno 2023/
giugno 2022

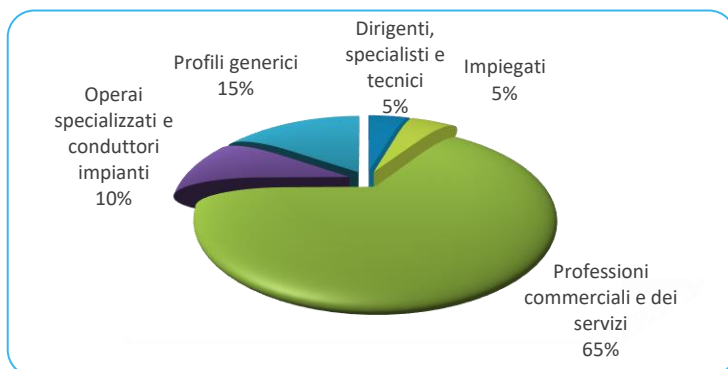
-30

Variazione
giugno - agosto 2023/
giugno - agosto 2022

-130

Valori assoluti arrotondati alle decine

ENTRATE PREVISTE PER TIPO DI PROFILO (*)

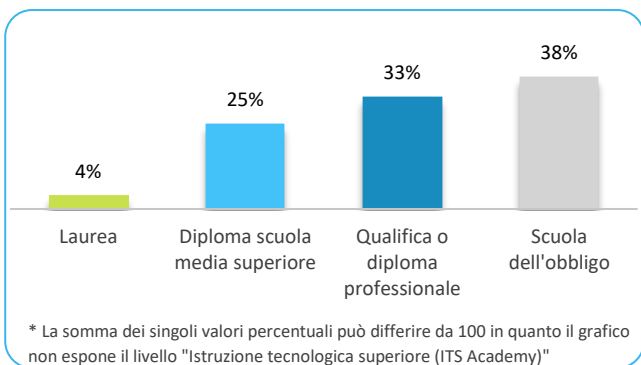


(*) Aggregazioni dei grandi gruppi della classificazione ISTAT delle professioni

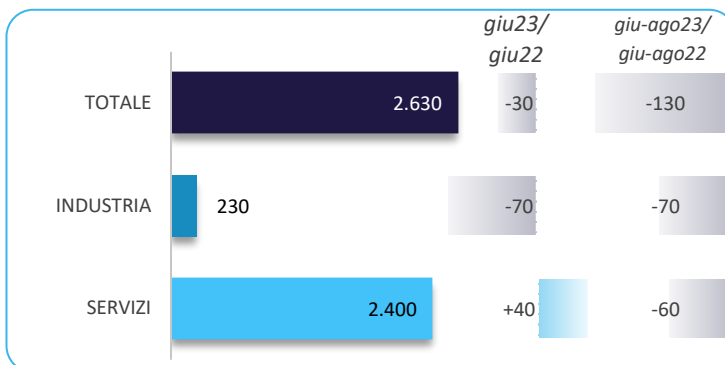
In provincia nel mese di giugno nel complesso...

- ... saranno programmate circa 2.630 entrate; nella regione Liguria 17.200 e complessivamente in Italia circa 568.000;
- ... nel 22% dei casi le entrate previste saranno stabili, ossia con un contratto a tempo indeterminato o di apprendistato, mentre nel 78% saranno a termine (a tempo determinato o altri contratti con durata predefinita);
- ... le entrate previste si concentreranno per il 91% nel settore dei servizi e per l'87% nelle imprese con meno di 50 dipendenti;
- ... il 5% sarà destinato a dirigenti, specialisti e tecnici, quota inferiore alla media nazionale (15%);
- ... in 41 casi su 100 le imprese prevedono di avere difficoltà a trovare i profili desiderati;
- ... per una quota pari al 44% interesseranno giovani con meno di 30 anni;
- ... per una quota pari al 14% le imprese prevedono di assumere personale immigrato;
- ... il 4% delle entrate previste sarà destinato a personale laureato;
- ... le tre figure professionali più richieste concentreranno il 65% delle entrate complessive previste;
- ... per una quota pari al 60% delle entrate viene richiesta esperienza professionale specifica o nello stesso settore;
- ... le imprese che prevedono assunzioni saranno pari al 20% del totale.

ENTRATE PREVISTE PER LIVELLO DI ISTRUZIONE NEL MESE*



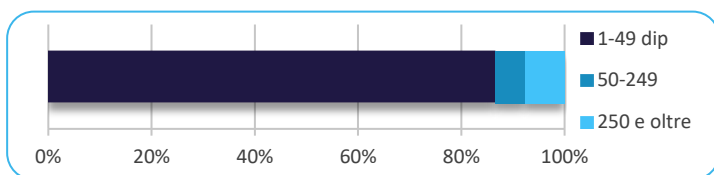
ENTRATE PREVISTE NEL MESE DI GIUGNO 2023 E CONFRONTI (v.a.)



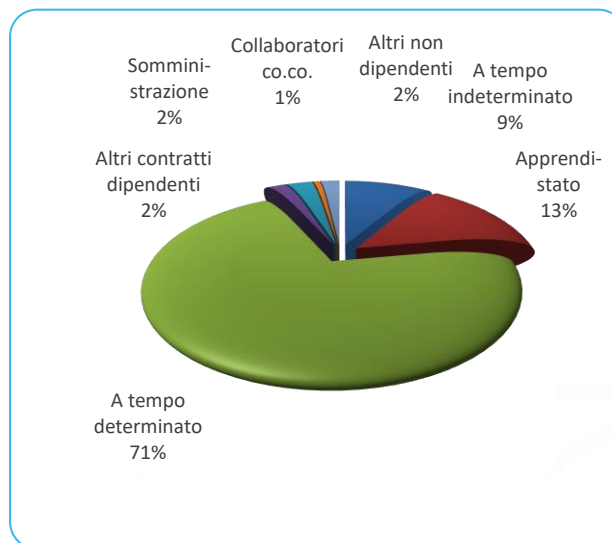
ENTRATE PREVISTE NEL MESE PER AREA AZIENDALE DI INSERIMENTO E ALCUNE CARATTERISTICHE

	v.a.	% su tot.	% meno di 30 anni	% difficile reperim.
Area produzione di beni ed erogazione del servizio	1.690	64,2	45,4	43,8
Aree direzione e servizi generali	30	1,2	25,8	25,8
Area amministrativa	30	1,1	16,7	33,3
Aree commerciali e della vendita	520	19,9	48,7	30,5
Aree tecniche e della progettazione	240	9,2	37,8	53,1
Aree della logistica	110	4,3	17,5	36,8
Totale	2.630	100,0	43,6	41,4

ENTRATE PREVISTE PER CLASSE DIMENSIONALE DI IMPRESA



I CONTRATTI PREVISTI PER LE ENTRATE NEL MESE



ENTRATE PREVISTE NEI PRINCIPALI SETTORI DI ATTIVITA' NEL MESE

Settore	giu-ago23
Servizi di alloggio e ristorazione; servizi turistici	1.370
Servizi alle persone	510
Commercio	290
Costruzioni	100
Servizi operativi di supporto alle imprese e alle persone	100

Valori assoluti arrotondati alle decine

Nota metodologica:

I dati presentati derivano dall'indagine Excelsior realizzata da Unioncamere in accordo con l'Agenzia Nazionale per le Politiche Attive del Lavoro. L'indagine, che è inserita nel Programma Statistico Nazionale (UCC-00007) tra quelle che prevedono l'obbligo di risposta, dal 2017 è svolta con cadenza mensile.

Le informazioni contenute nel presente bollettino sono state acquisite nel periodo 17 aprile 2023 - 04 maggio 2023, utilizzando principalmente la tecnica di compilazione in modalità CAWI attraverso le interviste realizzate presso quasi 110.000 imprese, campione rappresentativo delle imprese con dipendenti al 2021 dei diversi settori industriali e dei servizi. La proiezione mensile dei dati di indagine e il potenziamento dell'integrazione tra questi e i dati amministrativi attraverso un modello previsionale, permettono l'analisi delle principali caratteristiche delle entrate programmate nel mese di giugno 2023, secondo i profili professionali e i livelli di istruzione richiesti. I risultati dell'indagine sono disponibili a livello nazionale, regionale e provinciale per i settori ottenuti dall'accorpamento di codici di attività economica della classificazione ATECO2007. La ripartizione delle entrate previste per "gruppo professionale" fa riferimento ad opportune aggregazioni dei codici della classificazione ISTAT CP2021.

Excelsior Informa è realizzato da Unioncamere in collaborazione con ANPAL nell'ambito del Sistema Informativo Excelsior.

Per approfondimenti si consulti il sito: <https://excelsior.unioncamere.net> nel quale sono disponibili dati e analisi riferiti a tutte le regioni e a tutte le province.

La riproduzione e/o diffusione parziale o totale delle tavole contenute nella presente pubblicazione è consentita esclusivamente con la citazione completa della fonte: Unioncamere-ANPAL, Sistema Informativo Excelsior.