




CAMERA DI COMMERCIO  
RIVIERE DI LIGURIA  
IMPERIA LA SPEZIA SAVONA

# **Informazione economica**

*La Spezia, 19 dicembre 2022*




CAMERA DI COMMERCIO  
RIVIERE DI LIGURIA  
IMPERIA LA SPEZIA SAVONA




## **DEMOGRAFIA**

Popolazione residente, indici demografici




## **IMPRESE**

Imprese attive ed addetti



## **LAVORO**

Sistema informativo Excelsior



## **REDDITO**

Prezzi, inflazione e reddito

# **Alcuni dati**

Overview

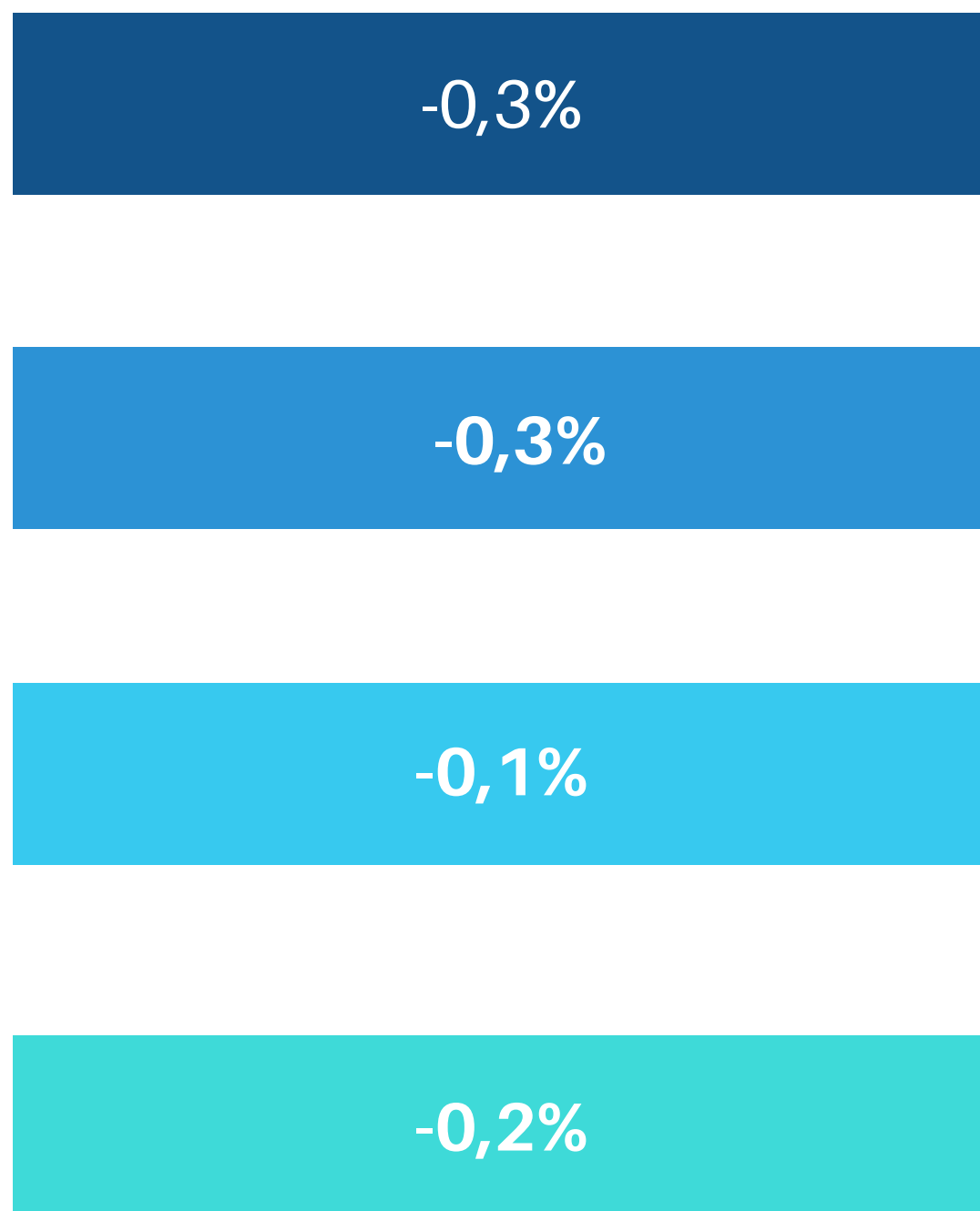


# POPOLAZIONE RESIDENTE AL 31/08/22

La Spezia - Liguria - Nord Ovest - Italia

Fonte: ISTAT

Variazione % Gen su Ago '22



Pop. 214.178

**LA SPEZIA**

Pop. 1.502.943

**LIGURIA**

Pop. 15.831.761

**NORD OVEST**

Pop. 58.844.235

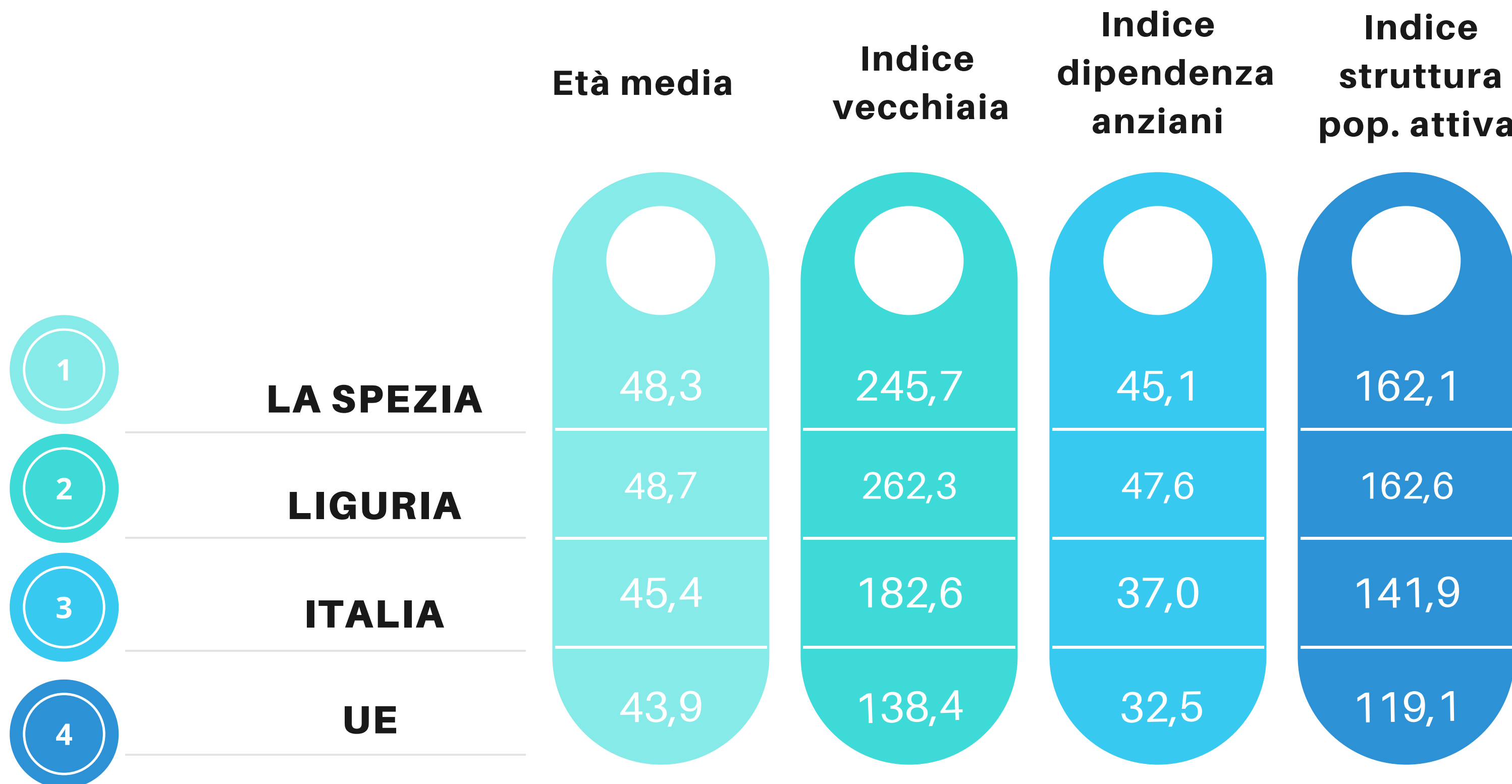
**ITALIA**






# INDICATORI DI STRUTTURA DELLA POPOLAZIONE

La Spezia- Liguria - Italia  
Fonte: Istat (Censimento 2020)






CAMERA DI COMMERCIO  
RIVIERE DI LIGURIA  
IMPERIA LA SPEZIA SAVONA




## DEMOGRAFIA

Popolazione residente, indici demografici




## IMPRESE

Imprese attive ed addetti



## LAVORO

Sistema informativo Excelsior



## REDDITO

Prezzi, inflazione e reddito

# Alcuni dati

## Overview



# IMPRESE ATTIVE

La Spezia- Liguria - Nord Ovest - Italia

Fonte: Infocamere



TERRITORIO	AL 01/01/22	AL 30/09/22	VAR %
LA SPEZIA	17.562	17.327	-1,3%
LIGURIA	136.469	134.349	-1,6%
NORD-OVEST	1.344.376	1.346.421	+0,2
ITALIA	5.164.831	5.155.390	-0,2%



# ADDETTI

La Spezia- Liguria - Nord Ovest - Italia

Fonte: Infocamere

**VARIAZIONE %  
sett. '21/ sett. '22**




**+4,7%  
LA SPEZIA**

INDUSTRIA MANIFATTURIERA  
PUBLIC UTILITIES



**+ 4,5%**

COSTRUZIONI



**+ 7,5%**

COMMERCIO



**+ 2,5%**

SERVIZI TURISTICI,  
ALLOGGIO, RISTORAZIONE



**+ 17,6%**

SERVIZI ALLE  
IMPRESE



**- 0,7%**

SERVIZI ALLE  
PERSONE



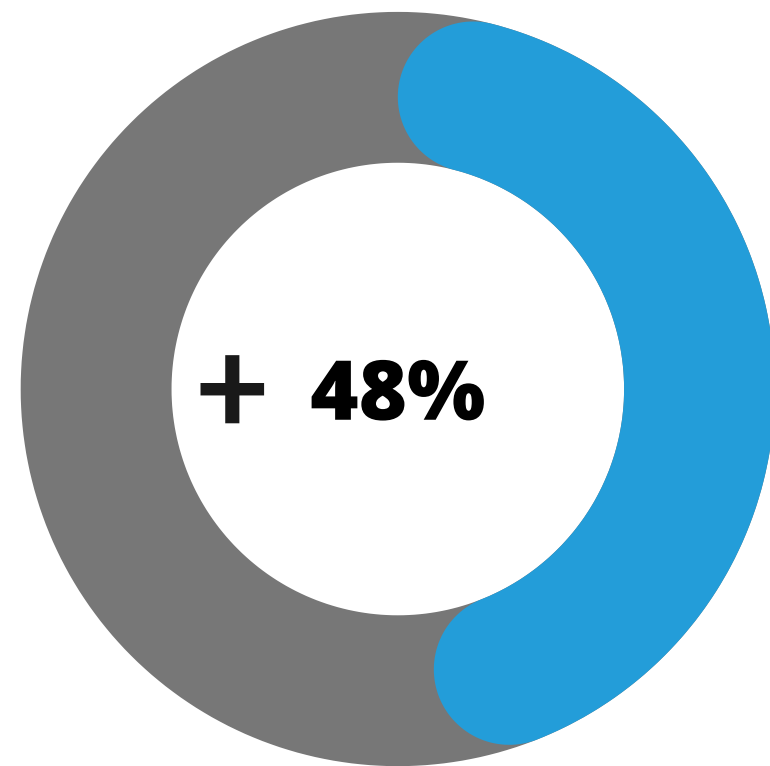
**+ 2%**



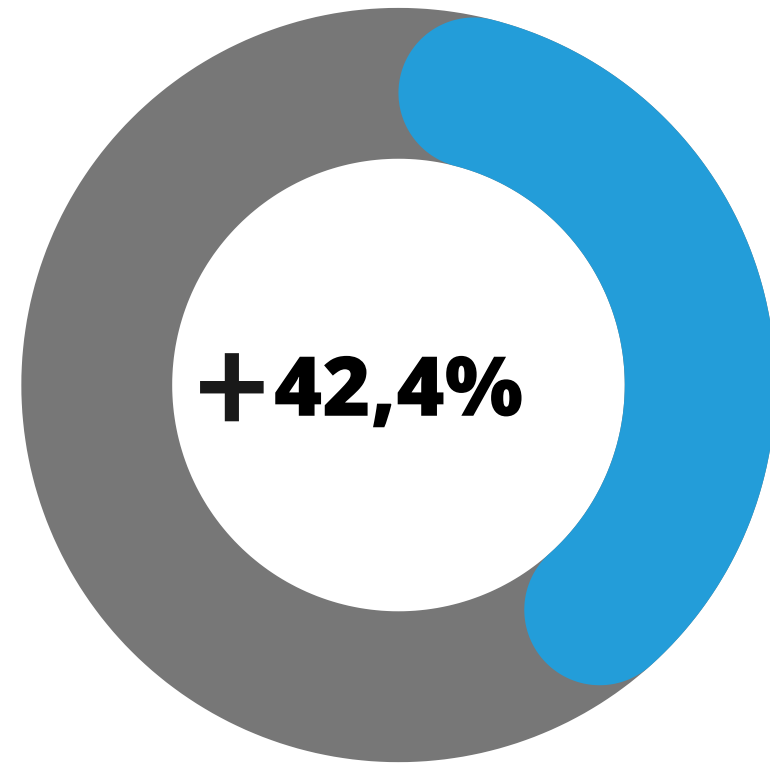
# MOVIMENTO TURISTICO COMPLESSIVO - ARRIVI

La Spezia- Liguria  
*Fonte: Regione Liguria*

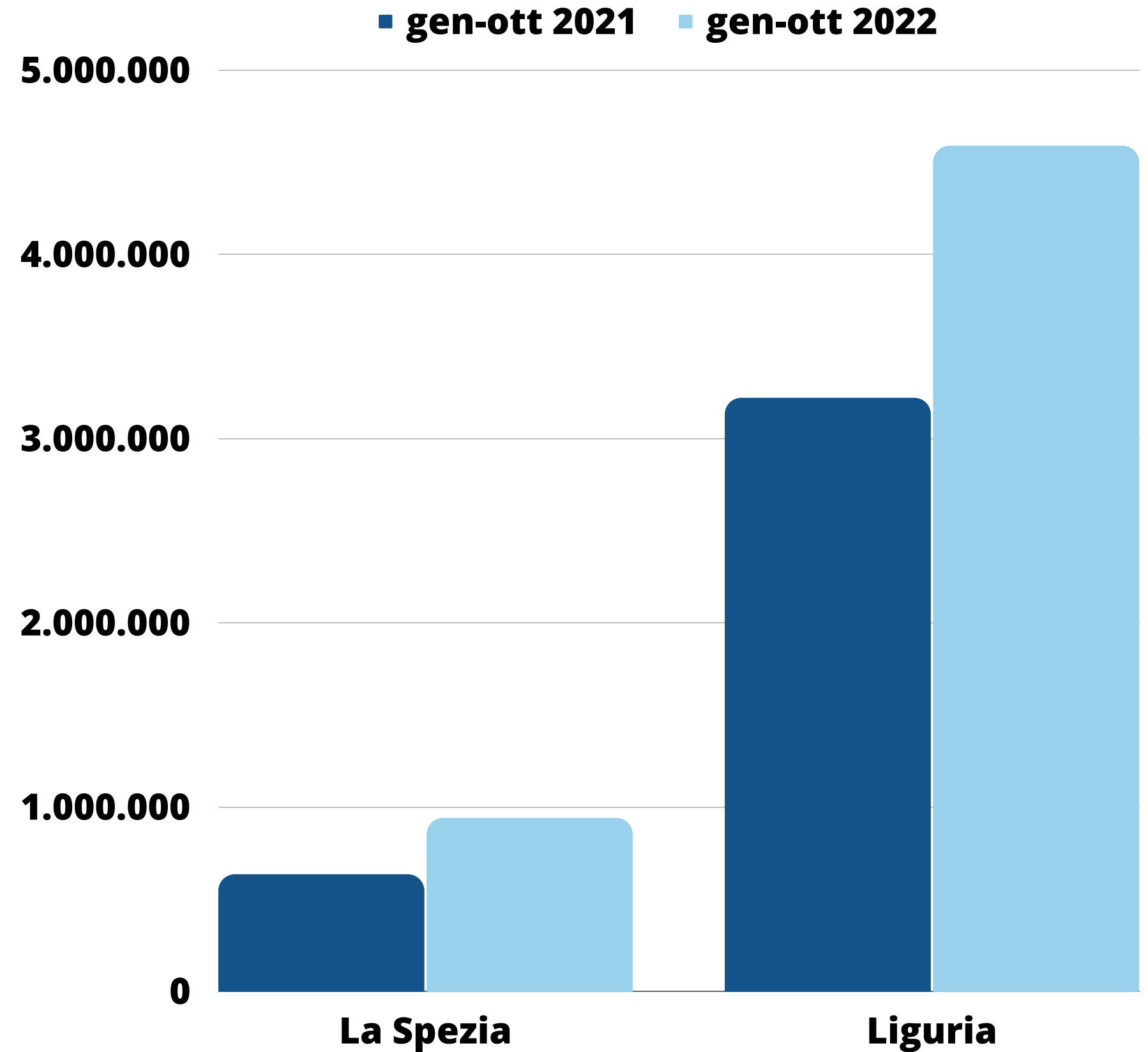
## VARIAZIONE % 2021/2022



**LA SPEZIA**



**LIGURIA**



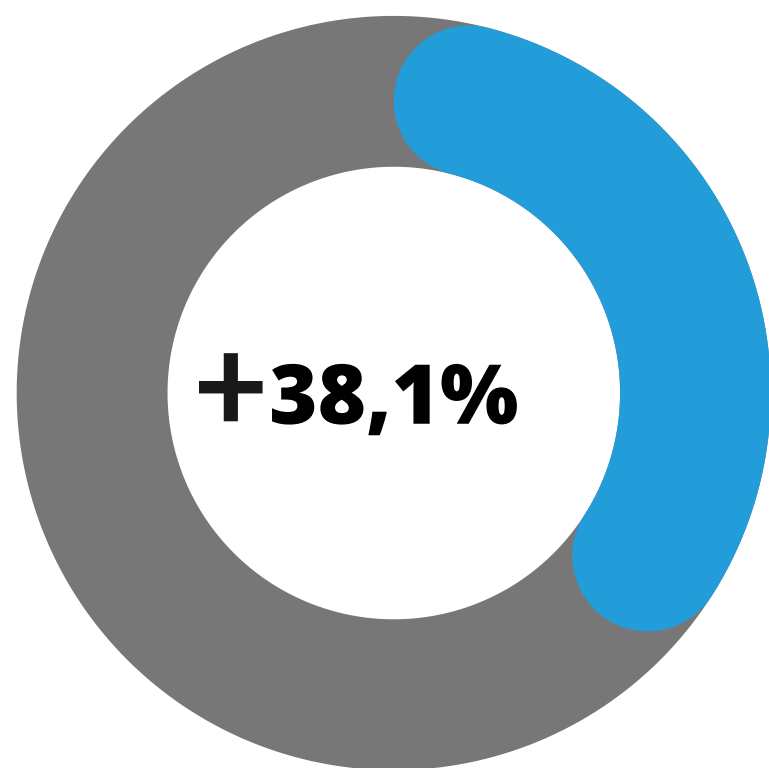




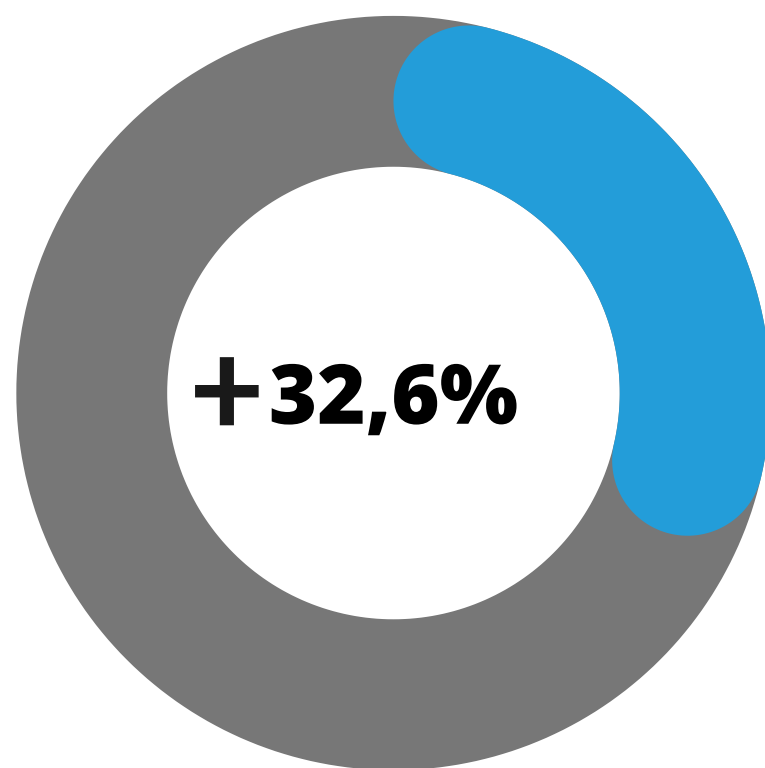
# MOVIMENTO TURISTICO COMPLESSIVO - PRESENZE

La Spezia - Liguria  
*Fonte: Regione Liguria*

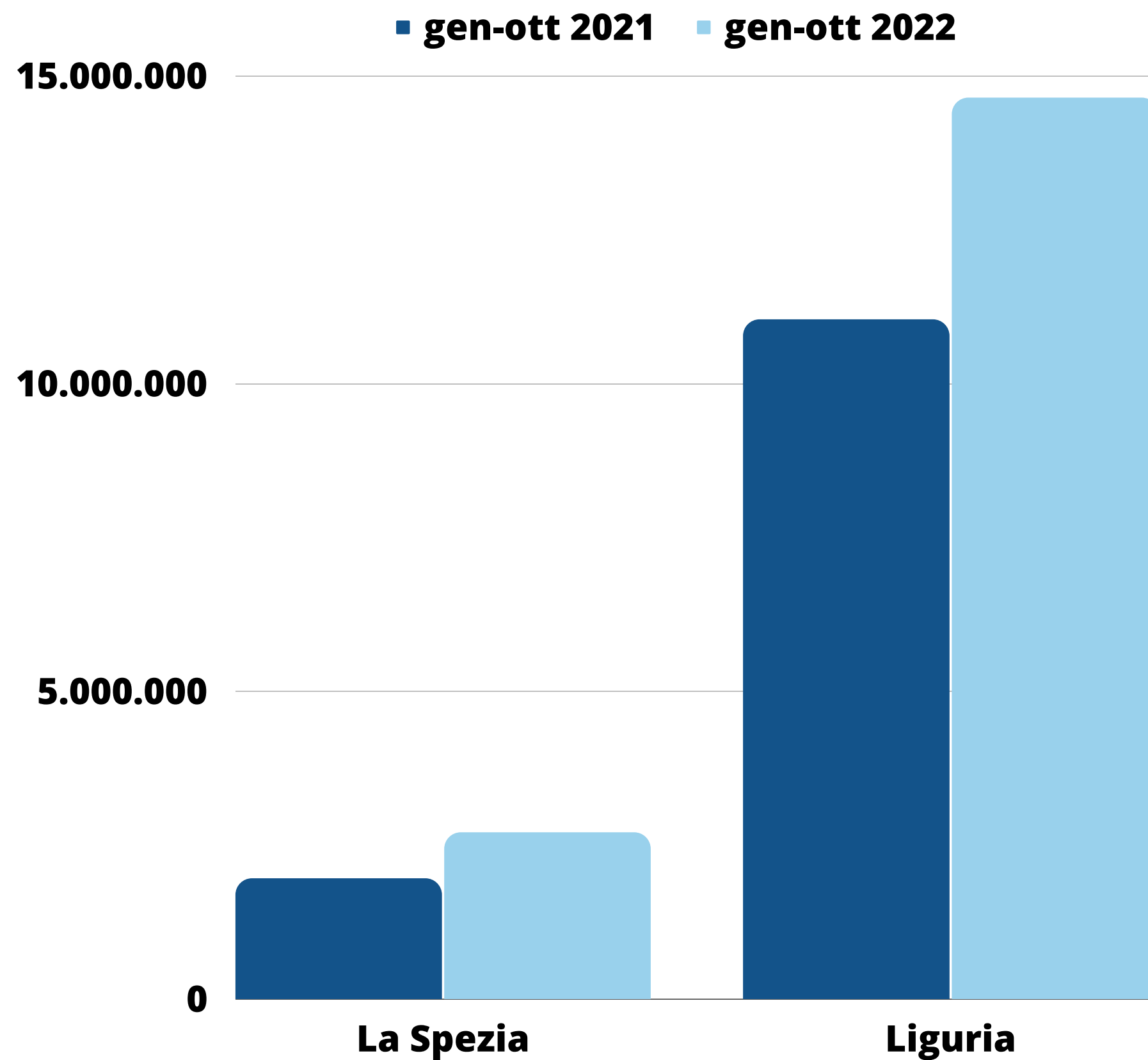
## VARIAZIONE % 2021/2022



**LA SPEZIA**



**LIGURIA**






# PORTO - MOVIMENTO MERCI

La Spezia - settembre 2021- settembre 2022


Fonte: Autorità portuale del mar Ligure Orientale - Porto della Spezia

CATEGORIA	AL 30/09/21	AL 30/09/22	VAR %
MOVIMENTO TOT. MERCİ (TONN.)	10.114.407	9.997.633	-1,2%
RINFUSE LIQUIDE	933.713	1.241.149	+32%
RINFUSE SOLIDE	27.841	80.557	+189%
MERCİ VARIE	9.152.853	8.675.927	-5,2%
NUMERO CONTAINER (TEU)	1.056.657	977.452	-7,5%






CAMERA DI COMMERCIO  
RIVIERE DI LIGURIA  
IMPERIA LA SPEZIA SAVONA




## DEMOGRAFIA

Popolazione residente, indici demografici




## IMPRESE

Imprese attive ed addetti



## LAVORO

Sistema informativo Excelsior



## REDDITO

Prezzi, inflazione e reddito

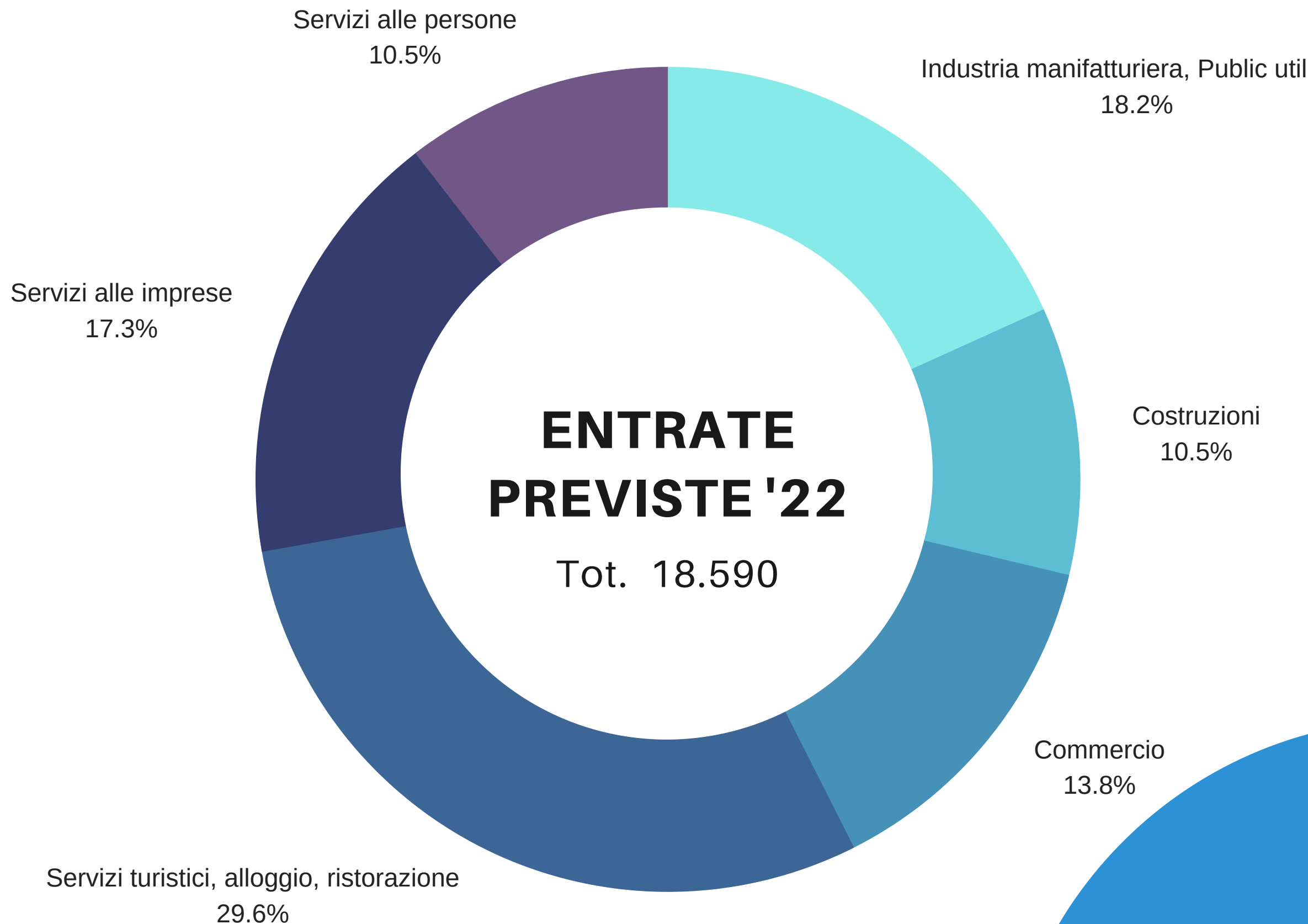
# Alcuni dati

## Overview




# ENTRATE PREVISTE PER SETTORE ECONOMICO - LA SPEZIA

Fonte: Unioncamere - ANPAL, Sistema Informativo Excelsior






CAMERA DI COMMERCIO  
RIVIERE DI LIGURIA  
IMPERIA LA SPEZIA SAVONA




## DEMOGRAFIA

Popolazione residente, indici demografici




## IMPRESE

Imprese attive ed addetti



## LAVORO

Sistema informativo Excelsior



## REDDITO

Prezzi, inflazione e reddito

# Alcuni dati

Overview



# INFLAZIONE

Italia novembre 2022 su novembre 2021 - *Fonte: Istat*

INDICE  
VARIAZIONE  
TENDENZIALE  
+11,8

INFLAZIONE  
DI FONDO  
+3,7%

INDICE  
VARIAZIONE  
FOI  
+11,5

INFLAZIONE  
ACQUISITA  
+8,1%

INDICE  
VARIAZIONE  
CONGIUNTURALE  
+0,5





# INDICE PREZZI AL CONSUMO NIC PER TIPOLOGIA DI PRODOTTO

Italia

Fonte: Istat

## VARIAZIONI TENDENZIALI

## VARIAZIONI CONGIUNTURALI

1

2

3

4

NOV. '22/  
NOV'21

OTT. '22/  
OTT'21

### TIPOLOGIE DI PRODOTTO

NOV. '22/  
OTT'22

NOV. '21/  
OTT'21

+67,3

+71,1

Beni energetici

+2,3

+4,6

+17,5

+17,6

Beni

+1,0

+1,0

+3,8

+3,8

Servizi

-0,1

-0,1

+11,8

+11,8

Indice generale

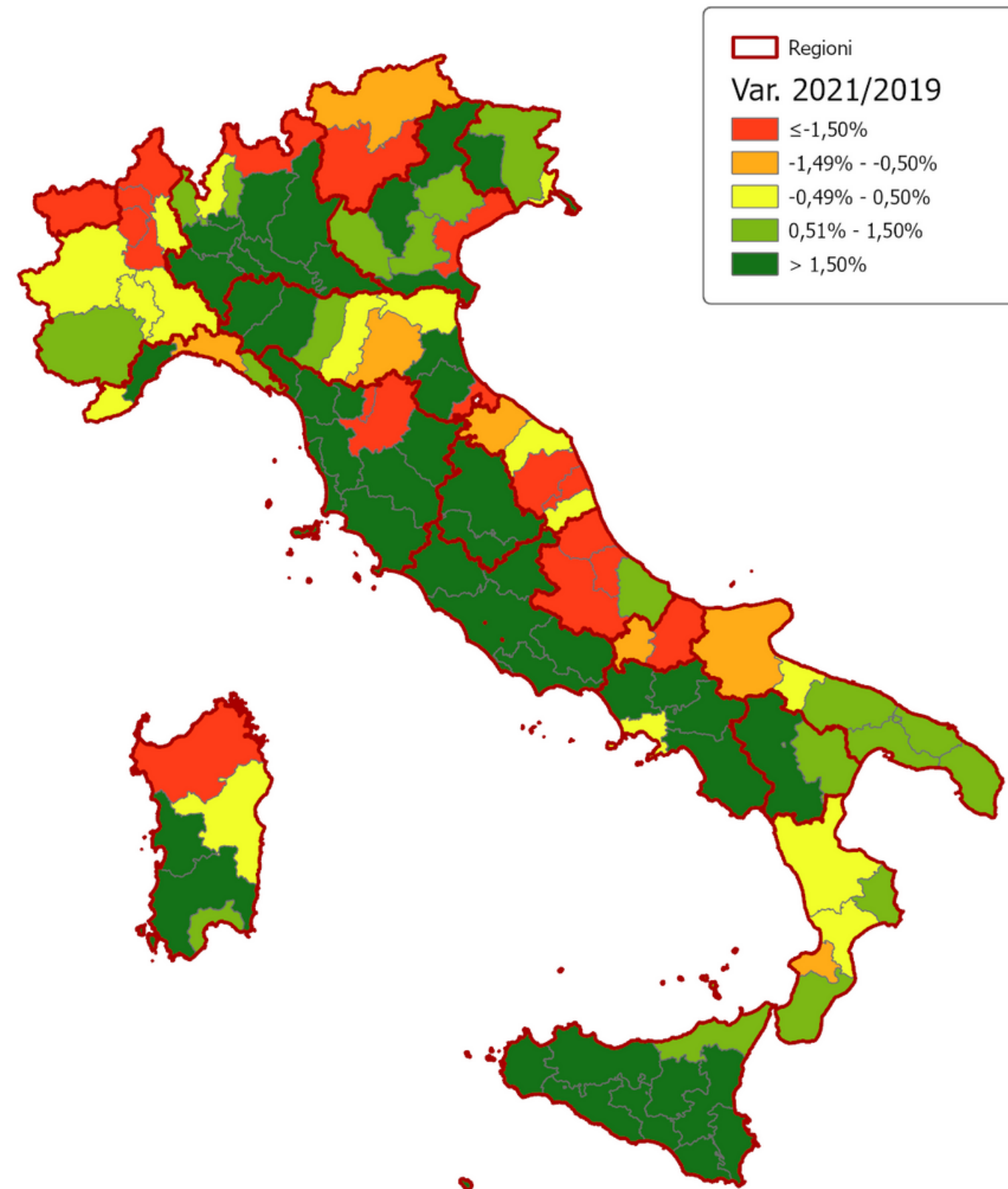
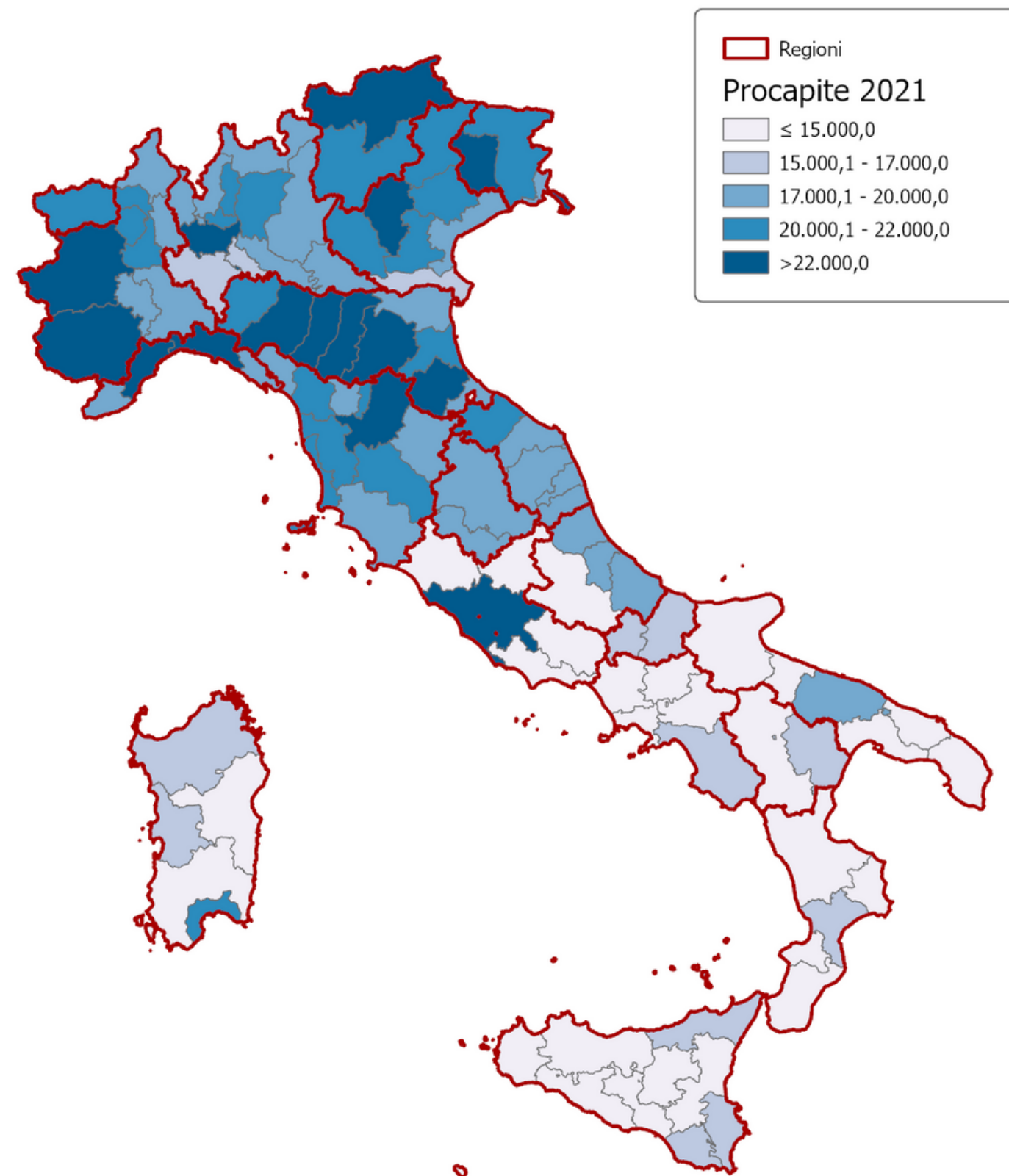
+0,5

+0,6

# REDDITO DISPONIBILE PRO CAPITE DELLE FAMIGLIE

in euro a prezzi correnti - anno 2021

Fonte: *Centro Studi delle Camere di Commercio Guglielmo Tagliacarne-Unioncamere*

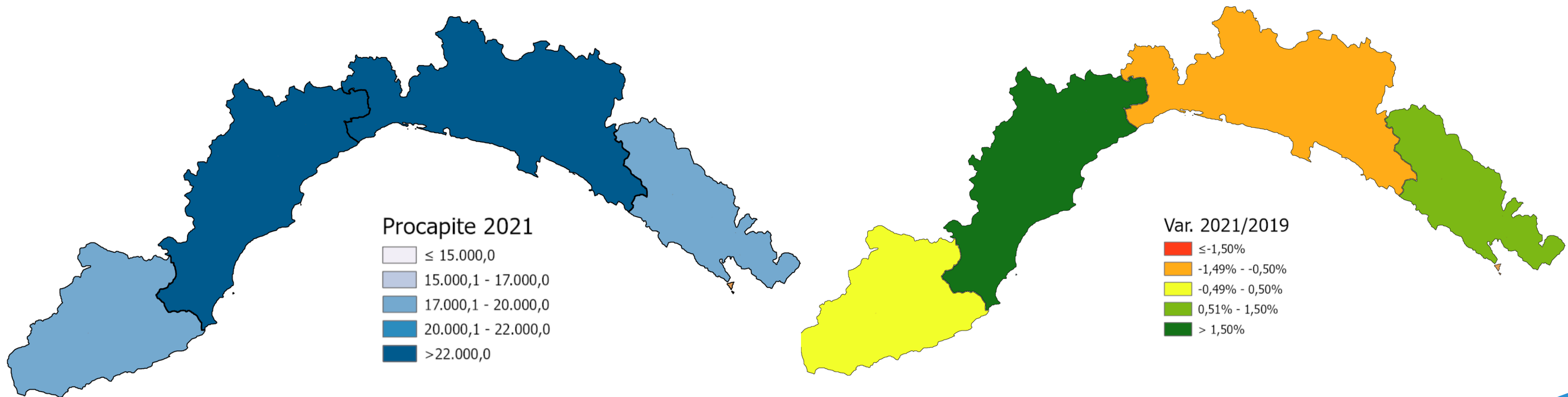




# REDDITO PRO CAPITE DELLE FAMIGLIE - LIGURIA

in euro a prezzi correnti - anno 2021

Fonte: Centro Studi delle Camere di Commercio Guglielmo Tagliacarne-Unioncamere






# GRADUATORIA DECRESCENTE IN BASE AL REDDITO PRO CAPITE

euro a prezzi correnti anno 2021

Fonte: Centro Studi delle Camere di Commercio Guglielmo Tagliacarne-Unioncamere

TERRITORIO	IMPERIA	LA SPEZIA	SAVONA	ITALIA
NI ITA = 100	91,7	91,1	115,5	100,0
PRO CAPITE	18.128,9	18.012,1	22.829,7	19.761,0
DIFF. POS. 2019	-2	+1	+5	-
VAR % '21/'19	0,0%	1,1%	3,9%	1,5%



**A cura del Servizio Informazione economica**



CAMERA DI COMMERCIO  
RIVIERE DI LIGURIA  
IMPERIA LA SPEZIA SAVONA